XXXIV. évfolyam **5. szám** **2024. június 28.**

JÁSZ-NAGYKUN-SZOLNOK VÁRMEGYEI



ÖNKORMÁNYZAT KÖZLÖNYE

A JÁSZ-NAGYKUN-SZOLNOK VÁRMEGYEI KÖZGYŰLÉS HIVATALOS LAPJA

TARTALOM

Szám	Tárgy	Oldal
	I. **JÁSZ-NAGYKUN-SZOLNOK VÁRMEGYEI KÖZGYŰLÉS HATÁROZATAI**	
25/2024. (VI.21.) számú határozat	**a Vármegyei Közgyűlés 2024. június 21-i ülése napirendi pontjainak megállapításáról**	**3**
26/2024. (VI.21.) számú határozat	**Jász-Nagykun-Szolnok vármegye gazdasági helyzetéről**	**4**
27/2024. (VI.21.) számú határozat	**a KÖTIVIZIG vizek kártételei elleni védekezésre való felkészülésének aktuális helyzetéről és feladatairól**	**4**
28/2024. (VI.21.) számú határozat	**a Vármegyei Értéktár Bizottság 2023. évi tevékenységéről szóló beszámolóról**	**5**
29/2024. (VI.21.) számú határozat	**a Petrik Ferenc korábbi támogatásával kapcsolatos jelzálogjog, elidegenítési és terhelési tilalom törléséről**	**5**
30/2024. (VI.21.) számú határozat	**lejárt határidejű határozat végrehajtásáról szóló beszámoló elfogadásáról**	**6**

II. JÁSZ-NAGYKUN-SZOLNOK VÁRMEGYEI KÖZGYŰLÉS ZÁRT ÜLÉSEN HOZOTT HATÁROZATAI		
31/2024. (VI.21.) számú határozat	**a 2024. évi" Jász-Nagykun-Szolnok Vármegye Turisztikai Értéke" cím adományozásáról**	**6**
32/2024. (VI.21.) számú határozat	**a 2024. évi" Települési Környezetért" cím adományozásáról**	**7**
33/2024. (VI.21.) számú határozat	**a 2024. évi" Ifjúságbarát Önkormányzat" cím adományozásáról**	**7**
34/2024. (VI.21.) számú határozat	**a 2024. évi" Idősbarát Önkormányzat" cím adományozásáról**	**8**

III.
ELNÖKI TÁJÉKOZTATÓ

IV.
MELLÉKLETEK

26/2024. (VI.21.) számú határozat MELLÉKLETE	**Jász-Nagykun-Szolnok vármegye gazdasági helyzetéről**	**9**
27/2024. (VI.21.) számú határozat MELLÉKLETE	**a KÖTIVIZIG vizek kártételei elleni védekezésre való felkészülésének aktuális helyzetéről és feladatairól**	**33**
28/2024. (VI.21.) számú határozat MELLÉKLETE	**a Vármegyei Értéktár Bizottság 2023. évi tevékenységéről szóló beszámolóról**	**65**

I.

JÁSZ-NAGYKUN-SZOLNOK VÁRMEGYEI KÖZGYŰLÉS HATÁROZATAI

Jász-Nagykun-Szolnok Vármegyei Közgyűlés
25/2024. (VI.21.) számú határozata
a Vármegyei Közgyűlés 2024. június 21-i ülése napirendi pontjainak megállapításáról

A Vármegyei Közgyűlés a 2024. június 21-i ülésének napirendi pontjait az alábbiak szerint fogadja el:

1. Tájékoztató Jász-Nagykun-Szolnok vármegye gazdasági helyzetéről
   Előadó: - Dr. Panyik Éva, a Nemzeti Adó- és Vámhivatal Jász-Nagykun-Szolnok Vármegyei Adó- és Vámigazgatóság igazgatója
   - Dr. Sziráki András, a Jász-Nagykun-Szolnok Vármegyei Kereskedelmi és Iparkamara elnöke

2. Tájékoztató a KÖTIVIZIG vizek kártételei elleni védekezésre való felkészülésének aktuális helyzetéről és feladatairól
   Előadó: Lovas Attila, a Közép-Tisza-vidéki Vízügyi Igazgatóság igazgatója

3. Előterjesztés a Jász-Nagykun-Szolnok Vármegyei Értéktár Bizottság 2023. évi tevékenységéről
   Előadó: Rózsa Lajos, a Jász-Nagykun-Szolnok Vármegyei Értéktár Bizottság elnöke

4. Előterjesztés támogatáshoz kapcsolódó jelzálogjog, elidegenítési és terhelési tilalom törléséről
   Előadó: Hubai Imre, a Vármegyei Közgyűlés elnöke

5. Beszámoló a lejárt határidejű határozatok végrehajtásáról
   Előadó: Hubai Imre, a Vármegyei Közgyűlés elnöke

Zárt ülés:

Előterjesztés a Jász-Nagykun-Szolnok Vármegyei Önkormányzat kitüntető címeinek adományozására
Előadó: Hubai Imre, a Vármegyei Közgyűlés elnöke

Jász-Nagykun-Szolnok Vármegyei Közgyűlés
26/2024. (VI.21.) számú határozata
Jász-Nagykun-Szolnok vármegye gazdasági helyzetéről

1) A Vármegyei Közgyűlés a Jász-Nagykun-Szolnok vármegye gazdasági helyzetéről szóló tájékoztatókat a **melléklet** szerinti tartalommal megtárgyalta és az azokban foglaltakat tudomásul veszi.

2) A Vármegyei Közgyűlés megköszöni a tájékoztató elkészítését a Jász-Nagykun-Szolnok Vármegyei Kereskedelmi és Iparkamarának és a Nemzeti Adó- és Vámhivatal Jász-Nagykun-Szolnok Vármegyei Adó- és Vámigazgatóságának.

Erről:
1. Vármegyei Közgyűlés tisztségviselői
2. Vármegyei címzetes főjegyző
3. Irodavezetők
4. Dr. Panyik Éva igazgató, Nemzeti Adó- és Vámhivatal Jász-Nagykun-Szolnok Vármegyei Adó- és Vámigazgatóság
5. Dr. Sziráki András elnök, Jász-Nagykun-Szolnok Vármegyei Kereskedelmi és Iparkamara

értesülnek.

Jász-Nagykun-Szolnok Vármegyei Közgyűlés
27/2024. (VI.21.) számú határozata
a KÖTIVIZIG vizek kártételei elleni védekezésre való felkészülésének aktuális helyzetéről és feladatairól

1) A Vármegyei Közgyűlés a KÖTIVIZIG vizek kártételei elleni védekezésre való felkészülésének aktuális helyzetéről és feladatairól szóló tájékoztatót a **melléklet** szerinti tartalommal megtárgyalta és az abban foglaltakat tudomásul veszi.
2) A Vármegyei Közgyűlés megköszöni a tájékoztató elkészítését a Közép-Tisza-vidéki Vízügyi Igazgatóságnak.

Erről:
1. Vármegyei Közgyűlés tisztségviselői
2. Vármegyei címzetes főjegyző
3. Irodavezetők
4. Lovas Attila igazgató, Közép-Tisza-vidéki Vízügyi Igazgatóság

értesülnek.

Jász-Nagykun-Szolnok Vármegyei Közgyűlés
28/2024. (VI.21.) számú határozata
a Vármegyei Értéktár Bizottság 2023. évi tevékenységéről szóló beszámolóról

A vármegyei közgyűlés megismerte és elfogadja a Vármegyei Értéktár Bizottság 2023. évi tevékenységéről szóló mellékelt beszámolót, megköszöni a bizottsági tagok és az állandó meghívottak, valamint a vármegyei önkormányzati hivatal dolgozóinak munkáját.

Erről:

1. Hubai Imre, a vármegyei közgyűlés elnöke
2. Borbás Zoltán a vármegyei közgyűlés alelnöke
3. Rentzné Dr. Bezdán Edit vármegyei címzetes főjegyző
4. Vármegyei Értéktár Bizottság tagjai
5. Vármegyei Közgyűlés Bizottságainak Elnökei
6. Vármegyei Önkormányzati Hivatal Irodavezetői

értesülnek.

Jász-Nagykun-Szolnok Vármegyei Közgyűlés
29/2024. (VI.21.) számú határozata
Petrik Ferenc korábbi támogatásával kapcsolatos jelzálogjog, elidegenítési és terhelési tilalom törléséről

A Vármegyei Közgyűlés megállapítja, hogy Petrik Ferenc a 160001904A számú Támogatási Okiratban és az agrárgazdasági és vidékfejlesztési célok 2003. évi költségvetési támogatásáról szóló 3/2003. (I.24.) FVM rendeletben foglalt kötelezettségeinek eleget tett, ezért hozzájárul a Támogatási Okiratban foglalt kiegészítő állami támogatás fedezetéül felajánlott, 1/1 arányban Petrik Ferenc tulajdonát képező Újszász külterület 0148/40 és 0148/42 hrsz-ú ingatlanok esetében a Földművelésügyi és Vidékfejlesztési Minisztérium javára korábban bejegyzett jelzálogjog, elidegenítési és terhelési tilalom törléséhez.

Erről:

1. Vármegyei közgyűlés tisztségviselői
2. Vármegyei főjegyző
3. Irodavezetők
4. Petrik Ferenc (5052 Újszász, Hunyadi út 1.)

értesül.

Jász-Nagykun-Szolnok Vármegyei Közgyűlés
30/2024. (VI.21.) számú határozata
lejárt határidejű határozat végrehajtásáról szóló beszámoló elfogadásáról

A vármegyei közgyűlés a 22/2021. (IV.27.) számú határozat végrehajtásáról szóló beszámoló részeként az induló üzemeltetési díj mértékét (650.000.- Ft + áfa/hónap) a megállapodásban foglaltak szerint elfogadja.

Erről:

1. A Vármegyei Közgyűlés tisztségviselői
2. A Vármegyei Önkormányzat Hivatalának Irodavezetői

értesülnek.

II.

JÁSZ-NAGYKUN-SZOLNOK VÁRMEGYEI KÖZGYŰLÉS
ZÁRT ÜLÉSEN HOZOTT HATÁROZATAI

Jász-Nagykun-Szolnok Vármegyei Közgyűlés
31/2024. (VI.21.) számú határozata
a 2024. évi" Jász-Nagykun-Szolnok Vármegye Turisztikai Értéke" cím adományozásáról

1) A Vármegyei Közgyűlés 2024. évben „Jász-Nagykun-Szolnok Vármegye Turisztikai Értéke" címet adományoz a

Tiszafüredi Kiss Pál Múzeum
és a
Tiszai Hal Napja - Szolnoki Sparhelt Fesztivál

részére.

2) A Vármegyei Közgyűlés felkéri elnökét a kitüntető cím átadásával kapcsolatos intézkedések megtételére.

Határidő: 2024. augusztus 16., illetve folyamatos
Felelős: Hubai Imre, a Vármegyei Közgyűlés elnöke

Erről:

1. Vármegyei Közgyűlés tisztségviselői
2. Vármegyei címzetes főjegyző
3. Irodavezetők
4. A címre pályázatot benyújtók

értesülnek.

Jász-Nagykun-Szolnok Vármegyei Közgyűlés
32/2024. (VI.21.) számú határozata
a 2024. évi" Települési Környezetért" cím adományozásáról

1) A Vármegyei Közgyűlés 2024. évben „Települési Környezetért" címet adományoz

Pusztamonostor Község Önkormányzata

részére.

2) A Megyei Közgyűlés felkéri elnökét a kitüntető cím átadásával kapcsolatos intézkedések megtételére.

Határidő: 2024. augusztus 16., illetve folyamatos
Felelős: Hubai Imre, a Vármegyei Közgyűlés elnöke

Erről:
1. Vármegyei Közgyűlés tisztségviselői
2. Vármegyei címzetes főjegyző
3. Irodavezetők
4. A címre pályázatot benyújtók

értesülnek.

Jász-Nagykun-Szolnok Vármegyei Közgyűlés
33/2024. (VI.21.) számú határozata
a 2024. évi" Ifjúságbarát Önkormányzat" cím adományozásáról

1) A Vármegyei Közgyűlés 2024. évben „Ifjúságbarát Önkormányzat" címet adományoz

Karcag Városi Önkormányzat

részére.

2) A Vármegyei Közgyűlés felkéri elnökét a kitüntető cím átadásával kapcsolatos intézkedések megtételére.

Határidő: 2024. augusztus 16., illetve folyamatos
Felelős: Hubai Imre, a Vármegyei Közgyűlés elnöke

Erről:
1. Vármegyei Közgyűlés tisztségviselői
2. Vármegyei címzetes főjegyző
3. Irodavezetők
4. A címre pályázatot benyújtók

értesülnek.

Jász-Nagykun-Szolnok Vármegyei Közgyűlés
34/2024. (VI.21.) számú határozata
a 2024. évi" Idősbarát Önkormányzat" cím adományozásáról

1) A Vármegyei Közgyűlés 2024. évben „Idősbarát Önkormányzat" címet adományoz

Kisújszállás Város Önkormányzata
és
Jánoshida Községi Önkormányzat

részére.

2) A Vármegyei Közgyűlés felkéri elnökét a kitüntető cím átadásával kapcsolatos intézkedések megtételére.

Határidő: 2024. augusztus16., illetve folyamatos
Felelős: Hubai Imre, a Vármegyei Közgyűlés elnöke

Erről:
1. Vármegyei Közgyűlés tisztségviselői
2. Vármegyei címzetes főjegyző
3. Irodavezetők
4. A címre pályázatot benyújtók

értesülnek.

Nemzeti Adó- és Vámhivatal

TÁJÉKOZTATÓ
a NAV Jász-Nagykun-Szolnok Vármegyei Adó- és Vámigazgatósága 2023-as tevékenységéről

Készítette:

NAV Hajdú-Bihar Vármegyei Adó- és Vámigazgatósága

Tervezési és Elemzési Osztály

BEVÉTELEK

2023-ban a Jász-Nagykun-Szolnok vármegyei adózóktól összesen 350,6 milliárd forint **nettó adóbevétel** folyt be, mely 501,2 milliárd forint befizetés és 150,6 milliárd forint kiutalás egyenlegéből adódott. A nettó adóbevétel 61,5 milliárd forintos növekedése annak köszönhető, hogy a kiutalások 8,7 milliárd forintos csökkenése mellett a befizetések 52,8 milliárd forinttal emelkedtek. Jász-Nagykun-Szolnok vármegye 1,5 százalékkal járult hozzá az országos adóbevételekhez.

A vármegyében kiugró növekedés a foglalkoztatáshoz kapcsolódó adónemek esetében következett be az előző évhez viszonyítva. Ennek oka a vártnál magasabb bérnövekedés és a törvényváltozás hatása.

Kiemelt nettó adóbevételek Jász-Nagykun-Szolnok vármegyében
(milliárd Ft)

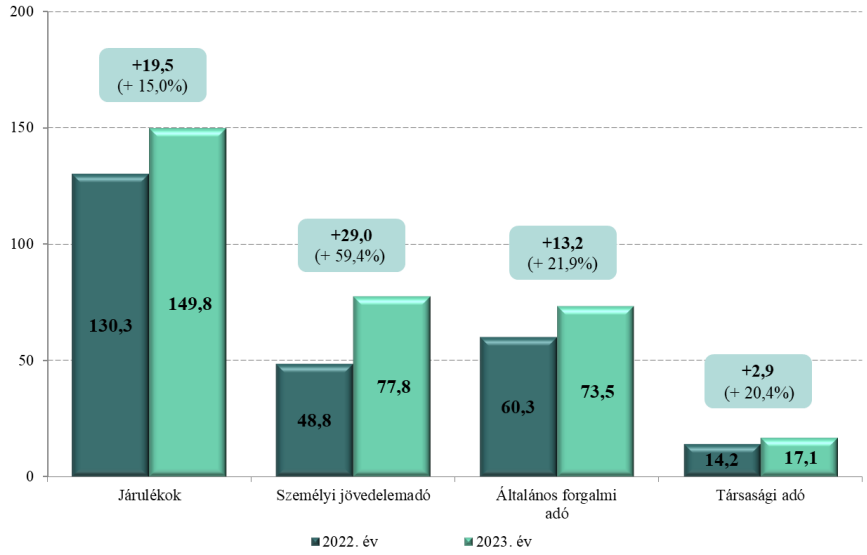

A teljes vármegyei nettó adóbevétel több mint kétötöde a Nyugdíjbiztosítási és az Egészségbiztosítási Alapot, illetve a Nemzeti Foglalkoztatási Alapot megillető járulékként (továbbiakban: **járulékok**) folyt be. A járulékokból származó bevétel 19,5 milliárd forinttal több a 2022-esnél, mely a már említett béremelésekhez köthető.
A legjelentősebb, 29,0 milliárd forintos bevételnövekedés a **személyi jövedelemadó**ból származott. A többletbevétel egyrészt annak az eredménye, hogy a béremelések és a külön adózó jövedelem növekedésének hatására az szja-befizetés 11,1 milliárd forinttal emelkedett. Másrészt a kiutalások 17,9 milliárd forinttal visszaestek. 2022. I. negyedévben 18,5 milliárd forint szja-visszatérítésként került kiutalásra az adózók részére.
Az **általánosforgalmiadó-bevételek** 13,2 milliárd forinttal emelkedtek, mivel az áfabefizetések a kiutalásokat meghaladóan, 20,3 milliárd forinttal nőttek.
A **társasági adó**ból származó bevétel ötödével haladta meg az egy évvel korábbit.

A vármegyében említésre méltó még az **importtermék áfá**ból és a kisadózó vállalkozások tételes adójából (továbbiakban: **kata**) származó bevétel változása. Az importtermékáfa-bevétel 2,5 milliárd forintos csökkenése a befizetések visszaeséséből adódott. Az „új kata” szabályozás következtében az adónemből 2,4 milliárd forinttal kevesebb folyt be 2023-ban.

SZOLGÁLTATÓ TEVÉKENYSÉG

ADÓALANY-NYILVÁNTARTÁS

2023 végén összesen 56 369 adószámmal rendelkező **működő adózó** szerepelt a nyilvántartásban, mely 1,1 százalékkal több az előző évitől. Az adószámos magánszemélyek számának csökkenését meghaladta az egyéni vállalkozók és a gazdálkodó szervezetek számának növekedése. Az adózói kör összetétele az előző évihez hasonlóan alakult. A gazdálkodó szervezetek 23,2 százalékkal, az egyéni vállalkozók 30,7 százalékkal és az adószámos magánszemélyek 46,1 százalékkal képviseltették magukat.

Regisztrált adóalanyok 2023. XII. 31-én

Összesen: 56 369 darab, fő		
Gazdálkodó szervezetek	Egyéni vállalkozók	Adószámos magánszemélyek
13 079 darab 23,2%	17 288 fő 30,7%	26 002 fő 46,1%

A vármegyében a gazdálkodó szervezetek közel háromnegyede, 9 501 adózó volt a **társasági adó alany**a. A korábbi évekhez hasonlóan a társas vállalkozások több mint háromnegyede korlátolt felelősségű társaság és közel ötöde betéti társaság volt.
2023 végén 124-gyel több, összesen 1 840 vállalkozás választotta a **kisvállalati adó** (kiva) és 6,0 százalékkal kevesebb, 3 485 egyéni vállalkozó a **kisadózó vállalkozások tételes adója** (kata) szerinti adózást.
A működő adózók több mint ötöde volt az általános forgalmi adó alanya 2023 végén. Az igen alacsony arány az adószámos magánszemélyek magas számával indokolható, mely körben az **áfaalanyok** csupán 4,5 százalékot tettek ki. A gazdálkodó szervezetek több mint háromötöde, míg az egyéni vállalkozók több mint hatoda tartozott az áfaalanyok közé.
2023-ban közel 600 újonnan alakult cég esett át **adóregisztrációs eljárás**hoz kötődő adóhatósági szűrővizsgálaton. A vizsgált vállalkozások 4,5 százalékánál elutasításra került az adószám megállapítására irányuló kérelem.

A vármegyei illetékességű **jövedéki engedélyes adózók** száma 77 volt. A szakterület 110 jövedéki engedélyes adózó felügyeletét látta el 126 különböző telephelyen.
2023 végéig az Igazgatóságon 28 nyilvántartásba vett gazdálkodó folytatta tevékenységét 29 telephelyen.
2023 végén 19 adózó rendelkezett **érvényes fémkereskedelmi engedéllyel**, melyből kettő eljárás alatt állt.

FOLYÓSZÁMLA-KEZELÉS

Az Igazgatóság 2023-ban 3 478-cal kevesebb, 69 744 adószámla-adatokról szóló kivonatot küldött ki, mint egy évvel korábban. Az **adószámla-kivonat**ok közel héttizedét elektronikus úton kapták meg az adózók.
A 23 301 késedelmi pótlékkal érintett kivonat közel kilenctizede az egyéni vállalkozókhoz és a magánszemélyekhez kötődött. Az adózók összesen 140 észrevételt tettek a kiküldött adószámla-kivonatokkal kapcsolatosan.

ÜGYFÉLSZOLGÁLTATÁSI TEVÉKENYSÉG

2023-ban 55 671 adóalany kereste fel személyesen az **ügyfélszolgálatok**at, 15,7 százalékkal kevesebben, mint az előző évben. Az ügyfélszolgálatokon összesen 75 496 ügy elintézése történt meg.

Ügyfélszolgálatokon megjelenő ügyfelek száma és megoszlása 2023-ban
(fő)

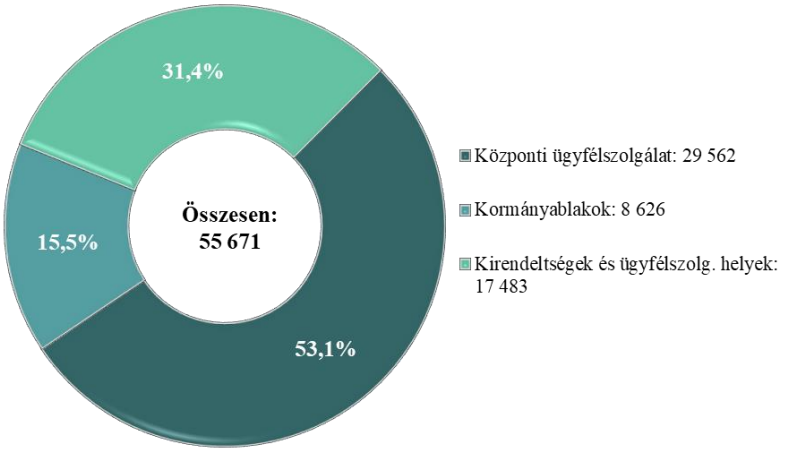

A vármegyében a központi ügyfélszolgálaton felül két kormányablakban és négy kirendeltségen intézhették ügyeiket az adózók. A központi ügyfélszolgálat adta a személyes ügyfélforgalom több mint felét, az ügyfelek közel harmada a kirendeltségeken, míg 15,5 százaléka a kormányablakokban jelent meg. A központi ügyfélszolgálat szolgáltatásait közel ötödével kevesebben vették igénybe, mint az előző évben. A kormányablakokat 5,3 százalékkal, míg a kirendeltségeket és ügyfélszolgálati helyeket közel hetedével kevesebb fő kereste fel.

Ügyfélszolgálatokon megjelenő ügyfelek ügyintézése 2023-ban
(darab)

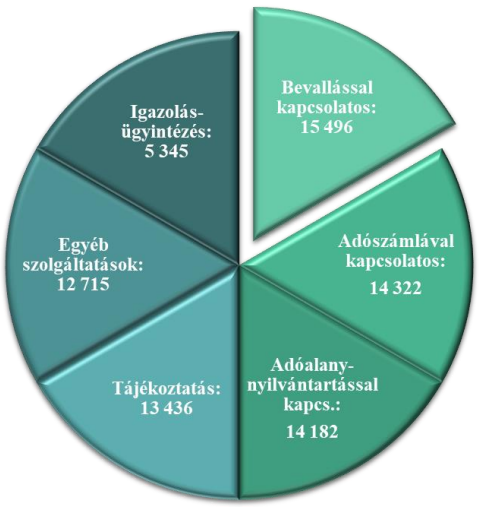

Az **ügyintézés**ek több mint ötöde bevalláshoz, közel ötöde adószámlához és adóalany-nyilvántartáshoz kapcsolódott. Továbbá az elintézett ügyek 17,8 százaléka tájékoztatást, hatoda egyéb szolgáltatást és 7,1 százaléka igazolást érintett.

2023-ban az ügyfelek 14,9 százalékkal kevesebb **beadvány**t nyújtottak be, mint 2022-ben, melynek több mint háromötödét a központi ügyfélszolgálaton adták be. Az Igazgatóságon 20 137 esetben végeztek **bevallás-, adatlap-feldolgozás**t, **-javítás**t, 6,9 százalékkal többet az előző évinél. A 3 277 **egyéb ügyintézés** (másolatok, kivonatok kiadása, ügyfélkapu ügyintézés, mentorálás) ötödére esett vissza. A csökkenés oka, hogy 2023-ban az egyéb ügyintézések száma már nem tartalmazta az adószámla-ügyintézést és az internetes időpontfoglalást. Ez utóbbira 1 301 esetben került sor.

Kiadott igazolások száma 2023-ban
(darab)

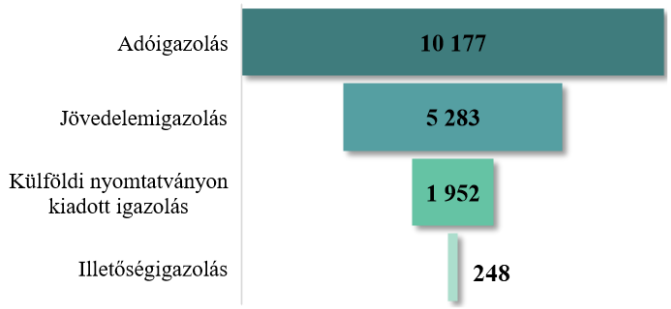

A vármegyében összesen 17 660 adó-, jövedelem-, illetőség- és külföldi nyomtatványon kiadott **igazolás**t állítottak ki. A legtöbb, 10 177 az adóigazolásokból készült. Míg az adó- és a jövedelemigazolások száma csökkent, addig az illetőség- és a külföldi nyomtatványon kiadott igazolások száma nőtt. A legnagyobb arányú, 17,9 százalékos növekedés a külföldi nyomtatványon kiadott igazolások számában következett be. Az adóigazolások száma csupán 41,2 százaléka az előző évinek. Ennek egyik oka, hogy 2022-ben a családok otthonfelújítási támogatása miatt jelentősen megnövekedett az igény a nullás igazolások iránt.

2023-ban 310-zel kevesebb, 17 578 munkaerőpiacra lépők után érvényesíthető adókedvezményhez szükséges igazolás készült. A kiadott 624 egyéb igazolás közel háromtizedével esett vissza.

A **POS terminálos befizetések** száma 3 617 volt, mely több mint tizedével kevesebb. A befizetések összege 6,1 százalékkal 125 millió forintra emelkedett egy év alatt.
Az ügyfeleknek kiadott **készpénzátutalási megbízások** száma több mint ötödével 48 349-re csökkent.

BEVALLÁSFELDOLGOZÁSI TEVÉKENYSÉG

2023-ban a vármegyében **664,8 ezer bevallást nyújtottak be** az adózók, 8,1 ezerrel kevesebbet, mint egy évvel korábban. Az összes bevalláson belül 18,6 ezer volt a helyesbítések és 28,3 ezer az önellenőrzések száma. Helyesbítő bevallásból 5,1 ezerrel többet, önellenőrzésből 0,2 ezerrel kevesebbet adtak be a 2022-eshez képest.

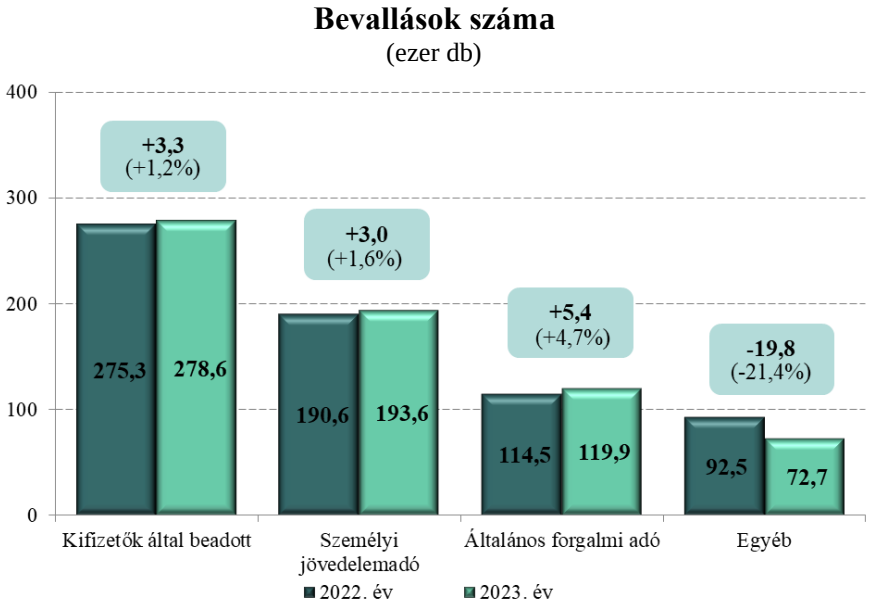

A benyújtott bevallások 41,9 százaléka 278,6 ezer a **kifizetők által beadott bevallások**ból érkezett be.
Az adózók 193,6 ezer **személyijövedelemadó-bevallás**t nyújtottak be, melynek több mint kilenctizede elektronikusan érkezett. Közel ötödük módosítás nélkül fogadta el a tervezetet, és közel hatoduk módosítás után adta be. Emellett az adózók több mint kétötödének a tervezete automatikusan bevallássá vált. A bevallások közele ötöde volt a NAV által elkészített tervezet felhasználása nélkül, önállóan benyújtott bizonylat, melyből 8,3 ezerrel többet adtak be, mint 2022-ben. A beküldött adóbevallási tervezetek száma pedig 5,4 ezerrel csökkent.
2023-ban 119,9 ezer **áfabevallás**t adtak be az adózók. Az áfabevallásokon belül a havi bevallások száma 3,5 ezerrel, a negyedéveseké és az éveseké 0,4-0,4 ezerrel nőtt. Közösségi értékesítésről, illetve beszerzésről szóló nyilatkozatból 1,1 ezerrel többet nyújtottak be, mint egy évvel korábban.
2023-ban az adózók ötödével kevesebb, 72,7 ezer **egyéb bevallás**t küldtek be. A katabevallások száma 17,4 ezerrel csökkent, melynek oka a kataszabályok 2022. szeptember 1-jei hatályú változása. A kivaalanyok viszont 1,1 ezerrel több bevallást nyújtottak be. A gazdálkodó szervezetektől 8,0 ezer társaságiadó-bevallás és 1,6 ezer társaságiadó-bevallást helyettesítő nyilatkozat érkezett.
2023-ban 13,6 ezer nullás bevallást helyettesítő nyilatkozatot adtak be az Igazgatóságon. Az államháztartással szembeni egyes adókötelezettségekről szóló ’01-es bevallásokból 12,2 ezer érkezett. A záró bevallások száma 0,8 ezer, a környezetvédelmi termékdíj és a gépjármű-termékdíjátalány bevallásainak száma 2,5 ezer, a számviteli törvény szerinti beszámoló letétbe helyezésének és közzétételének teljesítéséhez rendszeresített elektronikus űrlapok száma pedig 9,6 ezer volt.
Bevallási kötelezettség elmulasztása miatt az Igazgatóság 3,4 ezerrel több, 14,5 ezer **felszólító levelet** küldött ki, mint egy évvel korábban.

4,9 ezer **jövedékiadó-bevallás** érkezett elektronikusan az adózóktól 2023-ban, melynek közel kilenctizedét a mezőgazdasági visszaigénylés tette ki. A jövedékiadó-bevallások száma 5,3 százalékkal nőtt egy év alatt.
A vármegyébe benyújtott 6,1 ezer **jövedéki adatszolgáltatás** közel tizedével volt kevesebb a 2022-esnél. A csökkenés jelentős része az üzemanyagtöltő állomások adatszolgáltatása közel negyedével történő visszaesésének az eredménye volt.

2023-ban a **kereskedelmi gázolajként felhasznált üzemanyagot visszaigénylők** száma, ezáltal az általuk benyújtott és elfogadott bevallások száma is tizedével csökkent, míg a visszautalt jövedéki adó összege háromötödére esett vissza.
2,7 ezer adózó nyújtott be jövedékiadó-visszaigénylést 2023-ban, melynek közel négyötöde őstermelő magánszemély volt. Az előző évhez viszonyítva a **mezőgazdasági üzemanyag felhasználáshoz köthető visszaigénylés**ek száma 0,3 ezerrel, a kiutalt jövedéki adó összege pedig 342 millió forinttal csökkent. A visszaigénylők a mezőgazdaságban felhasznált gázolaj utáni visszaigénylések több mint felét az év első negyedévében nyújtottak be.

ILLETÉKÜGYI TEVÉKENYSÉG

2023-ban összesen 18 896 **illeték tárgyú elsőfokú döntés és határozatkiegészítés** kiadmányozása történt meg, melyből 623 illeték-visszatérítő/törlő volt. A kiadott elsőfokú határozatokban és határozatkiegészítésekben 2 899 millió forint illeték előírásáról, 73 millió forint jóváírásáról és 51 millió forint visszatérítéséről/törléséről döntöttek.

Az illetéket előíró elsőfokú határozatok és határozatkiegészítések száma, a bennük kiszabott összeggel szinte megegyezően 17,5 százalékkal esett vissza az előző évhez viszonyítva.

Az illeték tárgyú elsőfokú döntések és határozatkiegészítések héttizede **visszterhes vagyonátruházás**hoz kapcsolódott.

Az **öröklési illeték**et tartalmazó döntések és határozatkiegészítések száma az előző évihez képest 12,4 százalékkal csökkent, míg az előírt összeg 16 millió forinttal több a 2022-esnél.

Ajándékozás kapcsán 237 határozat született, hasonlóan a tavalyi évhez, a kiszabott illeték összege azonban 14 millió forinttal nőtt.

ELLENŐRZÉSI TEVÉKENYSÉG

A **NAV ellenőrzési tevékenysége 2023-ban** célzottan, az adózói magatartásokra fókuszálva, az adózó adózási moráljához igazodva határozza meg cselekvési formáit. Az együttműködő, és a jogkövető magatartást tanúsító adózóknak folyamatos támogatást nyújt a hibák, hiányosságok kijavítása érdekében. A csalárd magatartást megvalósítókkal, kiemelten a szándékos adóelkerülésre létrehozott, azt tanúsító adózókkal, hálózatokkal szemben határozottan, a jogsértés időpontjához egyre inkább közelítve lép fel. A Hatóság a gyors reakció eredményeként egyre több csalárd szándékkal kialakított számlázási láncolat esetében tud a jogsértő tevékenység megkezdését követően gyorsan és eredményesen – adóellenőrzések és különböző biztosítási intézkedések elrendelésével – beavatkozni. A NAV a bevételek biztosítása mellett – a nemzetközi áruforgalom vámhatósági ellenőrzésén keresztül – biztosítja Hazánk és az Európai Unió lakóinak védelmét és biztonságát is.

Az adó- és vámhatóság a rendelkezésére álló adatvagyon kiaknázásával és célzott hasznosításával a kockázatkezelési szakterület – folyamatosan fejlesztés alatt álló – rendszereinek egyre tökéletesített elemzései alapján a kockázatok súlya szerint és az adózók jogkövetési hajlandósága szerint jogkövetési vizsgálatot, adó-, vámellenőrzést vagy támogató eljárást folytat le.

Az Igazgatóság 2023-ban – a meghiúsult vizsgálatokat is figyelembe véve – több mint tizedével kevesebb, összesen 3 938 **ellenőrzés**t folytatott le. A csökkenés a helyszíni ellenőrzések számának visszaeséséhez köthető, a szakterület az év során elsősorban a nyugta- és számlaadásra, illetve a foglalkozatottakra irányuló ellenőrzésekből végzett kevesebbet. A vizsgálatok eredményeképpen feltárt 1 907 millió forint **nettó adókülönbözet** közel háromötödével, míg a **kiszabott szankciók** (adó- és mulasztási bírság, késedelmi pótlék) 3 788 millió forintos összértéke harmadával kevesebb az előző évinél.

Az elért teljesítményben döntő szerepet játszott a 3 514 vizsgálatot lezáró **adószakmai ellenőrzési terület**. Az összes darabszám 5,2 százaléka lezárt időszakot keletkeztető adóellenőrzés, míg 94,8 százaléka jogkövetési vizsgálat volt. Száz ellenőrzésből átlagosan 11 zárult megállapítással, aminek eredményeként a nettó adókülönbözet 1 865 millió forintot tett ki, míg a kivetett szankciók összértéke 3 780 millió forint volt. Az előző évhez hasonlóan a nettó adókülönbözet négyötöde áfában lett megállapítva.

Az elmúlt évekre jellemző szemléletváltással összhangban a revíziók fókusza azon vizsgálatok irányába terelődött, ahol a kiszabott nettó adókülönbözet nagy valószínűséggel beszedhető. 2023-ban a megállapítások 19,7 százalékát minősítette az eljáró revizor **beszedhető**nek.

Az év során a vármegyei illetékességű adózóknál feltárt véglegessé vált nettó adókülönbözet 99,4 százaléka, 2 333 millió forint, valamint 3 772 millió forint szankció szintén a szakterület tevékenységéhez köthető.

Ellenőrzési szakterület tevékenysége
(darab, millió Ft)

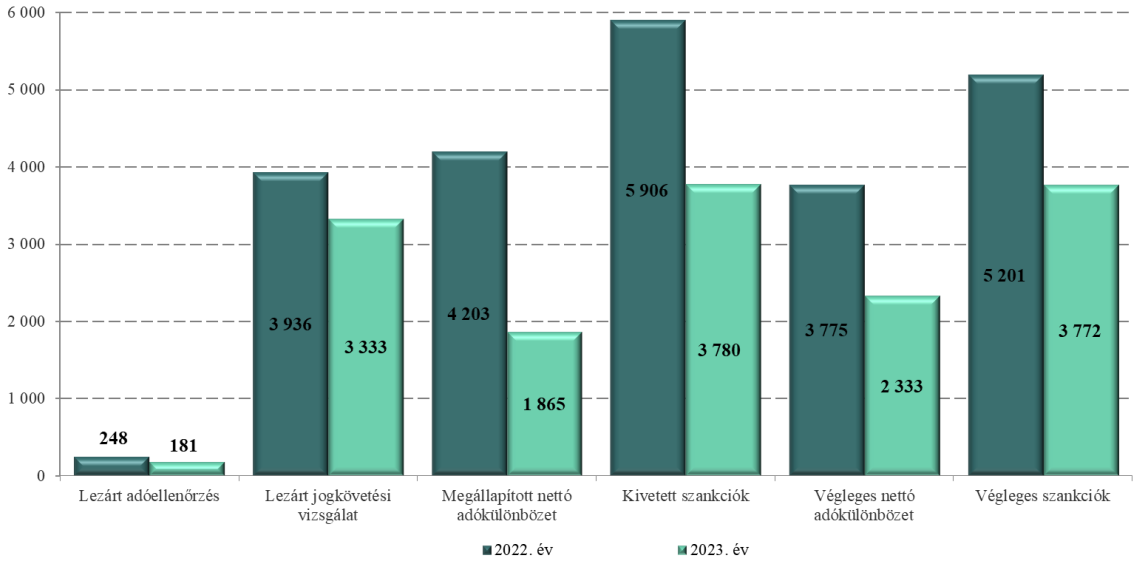

Az adójogszabályok nem írják elő a NAV számára publikus ellenőrzési irányelv közzétételét, a kiemelt célok elérése érdekében belső irányító eszköz formájában **ellenőrzési terv** rögzíti az adott év folyamán végzendő folyamatos, illetve tematikus feladatok körét.

A NAV ellenőrzési tevékenysége 2023-ban az alábbi **négy fő területre** koncentrált:

- jelentős költségvetési kockázatot hordozó tevékenységek ellenőrzése,
- a rendelkezésre álló adatok alapján költségvetési bevételi szempontból kockázatot hordozó adóalanyok célzott kockázatelemzésen alapuló ellenőrzése,
- kiemelt adózók ellenőrzése,
- önkéntes jogkövetés támogatása.

Az ellenőrzési tervben meghatározott 22 **jelentős költségvetési kockázatot hordozó tevékenység**re vonatkozóan az Igazgatóság több mint 300 ellenőrzést végzett. A vizsgálatok között négy adóellenőrzés volt, melyek kivétel nélkül eredményesek voltak. A feltárt nettó adókülönbözet 37 millió forint volt. Az adóellenőrzések két alkalommal webhelyeken, portálokon értékesítőkre, illetve egy-egy esetben textil, illetve (használt) gépjármű- és gépjármű alkatrész kereskedelemre vonatkoztak. A helyszíni ellenőrzési szakterület ebbe a körbe tartozó jogkövetési vizsgálatainak kétötödét turizmus, vendéglátás, közel negyedét zöldség-gyümölcs nagykereskedelmével foglalkozó és kilencedét építőipari tevékenységet végzőknél folytatta le.

Az ellenőrzési szakterület 163 **áfát érintő kiutalás előtti ellenőrzés**t zárt le. Az ellenőrzések 95,7 százaléka jogkövetési vizsgálat volt. A hét adóellenőrzés kevesebb mint kilenctizede megállapítással zárult és 13 millió forint visszatartott összeget eredményezett.

2023-ban is jelentős számban folytatódott a **személyijövedelemadó-bevallások kiutalás előtti ellenőrzése**. Az elmúlt évben összesen 21 adóellenőrzés és 296 jogkövetési vizsgálat zajlott. Az adóellenőrzések kivétel nélkül megállapítással zárultak és nyolcmillió forint visszatartott összeg megállapítására került sor.

A COVID-19 miatt bevezetett gyorsított áfakiutalás végett a szakterület a **desk audit elemzés**eket követően 4 309 kiutalás előtti feljegyzést készített az elengedett bevallásokhoz

kapcsolódóan. A desk audit elemzések során szerzett tapasztalatok azt mutatják, hogy az adózók döntő többsége jogkövető magatartást folytatott, így esetükben az egyeztetést követően rendezésre kerültek a hibák, hiányosságok.

Az adószakmai ellenőrzési szakterület 98 lezárt jogkövetési vizsgálatot és 19 adóellenőrzést végzett az **Online Számla rendszer** adatainak hasznosításával, és 434 millió forint nettó adókülönbözetet tárt fel.

A nyugta- és számlaadási kötelezettség teljesítését fókuszba helyező ellenőrzések négyötöde, összesen 872 irányult **online pénztárgéppel** kapcsolatos kötelezettségek vizsgálatára. A vizsgálatok 4,5 százaléka zárult megállapítással, melynek eredményeként ötmillió forint mulasztási bírság került kiszabásra.

A **kiemelt, illetve legnagyobb adóteljesítményű adózók kötelező ellenőrzésének** elrendelése az igazgatóságok számára megküldött központi listák alapján, ütemezetten történik. 2023-ban a szóban forgó vármegyei adózók körében 12 jogkövetési vizsgálat és 23 adóellenőrzés fejeződött be. A jegyzőkönyvvel lezárt adóellenőrzések egy kivétellel megállapítással zárultak, a feltárt nettó adókülönbözet 151 millió forint volt.

Az önkéntes jogkövetés támogatása a 2023-as ellenőrzési tervben is kiemelt feladataként került meghatározásra. Az ellenőrzési szakterület **támogató eljárások** lefolytatásával segíti az adózókat adókötelezettségeik teljesítésében, melyek célja az adózók kockázatelemzése során feltárt anomáliák kiküszöbölése ellenőrzés elrendelése nélkül, önkéntes jogkövetés útján. Az év során összesen 1 051 támogató eljárást végeztek, melyek 91,7 százalékban eredményesek voltak. Új feladatként került meghatározásra – a katából kilépők nagyságrendjére tekintettel – a korábban katás egyéni vállalkozóként működő adózók új adózási módokra átállását támogató eljárásban segíteni.

A jogkövető adózók körében, az összes ellenőrzésen belül 862 **támogató jellegű ellenőrzés** került lezárásra, segítve ezzel az adózói hibák kiküszöbölését, és növelve a költségvetési bevételeket. Ezen vizsgálatok eredményeként a hatósági szankcionálás helyett 746 esetben nyújtottak be önellenőrző vagy alapbevallást az ügyfelek, melyekben összesen 1 462 millió forint adókötelezettség-növekedést vallottak. Az adófolyószámlára felkönyvelt kötelezettségváltozás háromötödét az általános forgalmi adó, közel ötödét kiskereskedelmi adó és több mint tizedét a személyi jövedelemadó tette ki.

Az ellenőrzési ügyekben 2019 óta preferáltak az adózó személyes közreműködése nélküli ún. **e-ellenőrzések,** melyek a veszélyhelyzet miatt 2020 tavaszától még inkább előtérbe kerültek. 2023-ban már 876 e-ellenőrzés zárult le, ami az összes, helyszíni operatív vizsgálat nélküli revízió közel fele. Az elektronikus ügyintézésre kötelezett adózók körében közel háromnegyed volt az e-ellenőrzések aránya.

Az Igazgatóság 2023-ban hetedével több, összesen 540 **jövedéki ellenőrzés**t folytatott le. Az ellenőrzések több mint felét a helyszíni ellenőrzési szakterület végezte, a 301 vizsgálat negyedével több az előző évinél. A jövedéki szakterület 239 jövedéki ellenőrzést folytatott le. A vizsgálatok 49 jogsértést tártak fel, melyek kapcsán kétmillió forint bírság került kiszabásra. Az Igazgatóság két **jövedéki adóellenőrzés**t zárt le. A két véglegessé vált kiutalás előtti ellenőrzés eredményes volt.
2023-ban a szakterület 29 **fémkereskedelmi ellenőrzés**t végzett, és a vizsgálatok során hét esetben tárt fel jogsértést.

VÉGREHAJTÁSI TEVÉKENYSÉG

HÁTRALÉKÁLLOMÁNY

2023 végén a vármegye **hátralékállományának összege** 30,9 milliárd forintról 33,2 milliárd forintra **nőtt**, és közel háromötöde a magánszemélyekhez kapcsolódott. A működő gazdálkodók közel hétmilliárd forintos hátraléka a teljes állomány közel ötödét adta. A nem működő gazdálkodók hátraléka csökkent, így részarányuk 21,4 százalékra mérséklődött.

Hátralékállomány 2023 végén
(millió forint)



Amennyiben a teljes körű végrehajtási eljárás eszközei nem vezettek eredményre, akkor a szakterület – ha a feltételek fennálltak – a tartozások **ideiglenesen eredménytelen végrehajtással (IEV) érintetté** nyilvánításáról intézkedett. A **korrigált nettó hátralék** a 2022 végi 16,1 milliárd forintról 17,2 milliárd forintra emelkedett. A magánszemélyek és egyéni vállalkozók esetében a tartozások közel kétharmada, illetve több mint fele IEV-vel érintett, a hátralékos gazdálkodó szervezeteknél viszont a felszámolási, valamint adószám-törlésre irányuló eljárás kezdeményezése a jellemző.

Az Igazgatóság által nyilvántartott **hátralékos adózók száma** több mint tizedével, 51 402-re nőtt. A növekedés a magánszemélyek körében következett be.

KÖVETELÉSKEZELÉS ÉS VÉGREHAJTÁS

2023 végén az Igazgatóság a VAN-szakrendszerben 223-mal több, összesen 15 056 ügyet tartott nyilván, ezek közül több mint 13 ezer ügyben már megtörtént az első végrehajtási cselekmény. A nyitott VAN-kartonokban nyilvántartott követelés összege 39,4 milliárd forint volt, közel harmadával több, mint 2022-ben.
Az Igazgatóság a valós hátralék tisztázása érdekében ötödével több, 8 239 **manuális tartozásmegállapítás**t hajtott végre. A hátralékkezelők a 2022-essel közel azonos, 10 616 **hatósági átvezetés**t végeztek el. Az érintett összeg 1,4 milliárd forint volt, 6,3 százalékkal több, mint az egy évvel korábbi.
A tényleges végrehajtási cselekményeket megelőzően a szakterület 168,2 ezer, **fizetési tájékoztató**t, **felszólítás**t, **felhívás**t adott ki, mely lényegesen meghaladta a 2022-est. A növekedés csaknem teljes egészében a fizetési tájékoztatók számának közel háromötödös emelkedéséből származott.
A **külső szervek**től összesen 491 meghatározott cselekmény végrehajtására irányuló megkeresés érkezett, 12,5 százalékkal kevesebb, mint 2022-ben.

2023-ban az Igazgatóság harmadával több, közel 29 ezer **végrehajtási cselekmény**t foganatosított. Ezek 86,8 százaléka inkasszó, 7,8 százaléka jövedelemletiltás, 3,1 százaléka ingatlan-végrehajtás és 2,3 százaléka ingóság-végrehajtás volt. 2023-ban minden típusú végrehajtási cselekményből többet alkalmaztak.

Kiemelt végrehajtási cselekmények
(darab)



FIZETÉSI KEDVEZMÉNYEK

2023-ban a szakterület 7 214 fizetési kedvezményre irányuló kérelmet kezelt, melyből 161 húzódott át az előző évről. Ez 4,2 százalékos növekedést jelentett. A **kérelmek** több mint ötödét elektronikusan nyújtották be, ami 2,4 százalékpontos javulás az előző évhez viszonyítva. A kérelmek közel négyötöde fizetési könnyítésre, 5,2 százaléka mérséklésre irányult, 2,7 százaléka egyidejűleg fizetési könnyítési és mérséklési kérelmet is tartalmazott, több mint nyolcada hiányosnak minősült. A kérelmek negyedével kevesebb, 4 428 millió forint összegre vonatkoztak, ezért az előterjesztett fajlagos fizetési kedvezmény összege a 2022-es 876 ezer forintról 628 ezer forintra csökkent.

A benyújtott kérelmek kapcsán 6 625 **elsőfokú határozat** került kiadásra, közel 200-zal több, mint egy évvel korábban.

Az év során 6 419 elsőfokú határozat vált véglegessé, melynek háromnegyede engedélyező, 3,1 százaléka részben helyt adó volt. Az elbírált ügyek több mint hatoda elutasításra került, az esetek 4,3 százalékában megszüntető vagy egyéb határozat született.

MEGSZŰNÉSI ELJÁRÁSOK

Az Igazgatóság év végéig 50 alkalommal kezdeményezett saját hatáskörben **felszámolás**t, míg a bíróságok 300 felszámolást rendeltek el. Mindkét esetben csökkenés következett be az előző évhez viszonyítva, az előbbinél 64,0 százalékkal, az utóbbinál 21,5 százalékkal. A saját hatáskörben kezdeményezett felszámolással érintett cégek tartozása háromtizeddel 771 millió forintra csökkent. Az eljárások így fajlagosan közel kétszer nagyobb, 15,4 millió forint átlagos hitelezői igényhez kapcsolódtak.

Megszűnési eljárások főbb adatai
(darab)

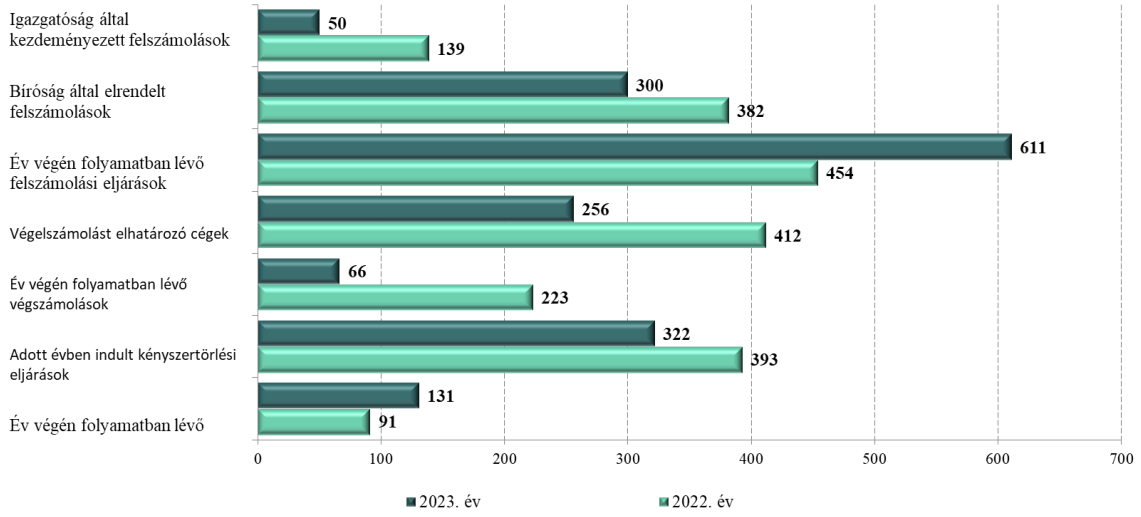

2023 elején közel két és félszer több **felszámolási eljárás** volt folyamatban, mint egy évvel korábban. A 454 ügy 4 733 millió forintot érintett. Az év során közel negyedével több, 146 felszámolási eljárás fejeződött be, míg az érintett összeg több mint háromtizeddel 745 millió forintra csökkent. Év végére harmadával több felszámolási eljárás volt folyamatban, melyhez kapcsolódó hitelezői igény 301 millió forinttal 5 035 millió forintra nőtt. 2022. június elsején a koronavírus-járvány elleni védekezésről szóló törvény és a hozzá kapcsolódó rendeletek hatályukat vesztették, ennek következményeként a kényszertörlési eljárások felfüggesztése véget ért. A szakterületen jelentős feladatszám-növekedést okozott az, hogy azoknál a felfüggesztési időszak alatt feltorlódott kényszertörlési eljárásoknál, ahol a hitelezői igény vagy a cég vagyona eléri a 400 ezer forintot, ott a cégbíróság megkezdte az eljárások hivatalból történő megszüntetését és a felszámolások elrendelését.

Év elején a folyamatban lévő 223 **végelszámolás** közel háromszorosa volt a 2022-esnek. Az év során közel kétötöddel kevesebb, 256 cég határozta el jogutód nélküli megszűnését, mely összesen 10 millió forintot érintett. Az eljárások közel kilenctizede egyszerűsített végelszámolási eljárás volt. A végelszámolás lezárását követően másfélszer több, 62 cég folytathatta tovább tevékenységét. Az év végén folyamatban lévő eljárások száma háromtizede az egy évvel korábbinak.

91 **kényszertörlési eljárás** volt folyamatban 2023 elején. Az év során ötödével kevesebb kényszertörlési ügy indult, mint az előző évben, míg az érintett követelés összege harmadával, 285 millió forintra emelkedett. 47 eljárás a cég törlésével fejeződött be, míg 224 ügy felszámolással folytatódott. 11 cég folytathatta tevékenységét, így 131 folyamatban lévő kényszertörlési eljárás maradt december végén.

VÁMSZAKMAI TEVÉKENYSÉG

2023-ban az Igazgatóság 20 ezer export-vámeljárást, 17 ezer import-vámeljárást, és közel 37 ezer – a kiviteli eljárást követő árutovábbításokat is magában foglaló – árutovábbítási vámeljárást folytatott le.
A **behozatali irányú vámeljárások** száma közel 500-zal csökkent. Az egyes eljárástípusok aránya az előző évhez hasonlóan alakult, az import-vámeljárások 93,9 százalékát a szabad forgalomba bocsátás adta. Az aktív feldolgozás, az ideiglenes behozatal és az újrabehozatal osztozott a fennmaradó 6,1 százalékon.
A **kiviteli irányú vámeljárások**ból 11,1 százalékkal kevesebbet végzett a szakterület, az eljárások közel kilenctizedét a végleges, közel tizedét az újrakivitel tette ki. Az ideiglenes kivitel aránya elhanyagolható volt.
Az **árutovábbítási vámeljárások** száma közel hetedével csökkent, az eljárások közel háromötöde indítással kapcsolatos volt.

2023 végén az **érvényes vámeljárással,** valamint **regisztrációsadó-eljárással kapcsolatos engedélyek** száma 121 volt.

2023-ban 7 237 gépjárművet vontak **regisztrációsadó-eljárás** alá, a kivetett adó összege 404 millió forint volt. Az eljárások száma több mint hetedével, a kivetett adó közel negyedével maradt el az egy évvel korábbitól.

Az év során 24 **áruátengedést követő ellenőrzés** fejeződött be, melyek során 504 vám-árunyilatkozat vizsgálata történt meg ténylegesen. Az ellenőrzések egy kivétellel megállapítással zárultak és a ténylegesen megvizsgált vám-árunyilatkozatok több mint háromnegyedéhez kapcsolódtak. Az előírt összeg 1,9 millió forint volt. A szakterület a vizsgálatok során 2,6 millió forint vámigazgatási bírságot szabott ki.

Tájékoztató

a
Jász-Nagykun-Szolnok Vármegyei Közgyűlés

2024. június 21-i ülésére

Jász-Nagykun-Szolnok vármegye gazdasági helyzetéről

Előadó: **Dr. Sziráki András elnök**
JNSZV KIK

Tisztelt Közgyűlés!

Az előzetes várakozásainktól jelentősen elmaradva mintegy 6 %-os gazdasági teljesítmény visszaeséssel kellett számolnunk.

A gazdaság szereplői részére komoly veszélyt jelentett, illetve jelent az energiaárak drasztikus növekedése, majd ezt követően a szembetűnő ingadozása. A hatása az élet minden területén tapasztalható, de kiemelten az élelmiszer áraknak szembetűnő az emelkedése.

Az árak elszabadulásának leginkább a vállalkozások az elszenvedői, ugyanis a már korábban megkötött hosszú távú exportszerződésekben nincs lehetőségük a többlet-terhek áthárítására.

Sajnálatos módon – élén Németországgal – az egész Európai piac megtorpant, e piac részeként a kialakult helyzet hazánkat is alapvetően érintette. A gazdaságunk egészében kitett a világgazdasági folyamatoknak, kis ország lévén a feldolgozóipari termelésnek több mint felét a külpiacon értékesítjük, míg a gépipar összteljesítményének 83 %-a realizálódik külpiacokon.

A számba vehető évi teljesítmény megyénkben 3600 milliárd forint körül alakult, mely mintegy 6 %-al marad el az előzetes várakozásainktól. Az éves előállított új értékkel a megyék közötti rangsorban a 7. helyet foglaljuk el.

Az elmúlt évtizedekben kialakult nagy gazdasági övezetek közül az élen lévő Jászságban teljesül az új érték 51 %-a, mely az előző évitől 1,5 – 2 %-al lesz kevesebb a Nyugat-Európába, illetve a tengeren túlra irányuló export csökkenése miatt.

A kiemelt nemzetgazdasági ágazatok közül 6 adja a megyénk teljesítményének 99 %-át: élen az összteljesítmény kétharmadát adó feldolgozóipar, ezt követi a kereskedelem 16 %-os részarányával.

Dicséretes a hazai tulajdonú COOP vállalkozások (TISZA COOP, COOP Szolnok, Co-op Star) példaértékű helytállása, versenyképessége a multinacionális kereskedelmi hálózattal.

A legdinamikusabban fejlődik a szolgáltatás, amely 5,5 %-ot képvisel, ezt követi a mezőgazdaság 4 %-ot meghaladó részarányával, míg az építőipar éves teljesítménye ugyan csökkent, de eléri a 4 %-ot, a hatodik kiemelt ágazat a raktározás-szállítmányozás 2,5 %-al.

Említést érdemel, hogy az utóbbi években folyamatosan szembesülni kell az időjárási viszontagságokkal különös tekintettel a csapadékhiányra, amely az agrárágazatot rendkívül nehéz helyzetbe hozta, ugyanis az évszázadok alatt kialakult gyakorlat, mely szerint 500 mm körül volt átlagosan az éves csapadékmennyiség, gyakorlatilag a 2/3-ra csökkent, és kiemelten sújtotta a szolnoki térséget, illetve a Nagykunság egészét.

A szolnoki térség növekedési pályán maradt, ennek eredményeként az összteljesítmény 32 %-ának felel meg. A Nagykunság egésze gyarapodott a legnagyobb mértékben, főként az infrastrukturális fejlesztések hatására, és így részaránya 17 % körül van.

Megfogalmazható, hogy a gazdasági teljesítménnyel összhangban gyarapodtak a keresetek, átlagosan mintegy 15 % mértékben.

A megye gazdaságának 2023. évi teljesítménye

A foglalkoztatási (77,2%) és a munkanélküliségi ráta (4,0%) egyaránt javult, mindkettő értéke kedvezőbb volt az országos átlagnál (75,0, illetve 4,5%).

A teljes munkaidőben alkalmazásban állók havi nettó átlagkeresete 2023-ban 311 ezer forint volt, 14,2%-kal több az egy évvel korábbinál. Az összeg növekedési üteme megegyezett az országos átlaggal.

Az ipar teljesítményének értéke hazai viszonylatban nem tartozott a legjelentősebbek közé, és a telephelyi adatok alapján az ipari termelés 13%-kal csökkent. A vármegyei székhelyű építőipari szervezetek

teljesítménye 3,5%-kal nőtt, a beruházások volumene 23%-kal mérséklődött, utóbbiban jelentős szerepe volt a feldolgozóiparnak és a mezőgazdaságnak. Az átadott lakások száma (198) csökkent.

A turisztikai szálláshelyeken a vármegyék többségéhez hasonlóan kevesebb vendégéjszakát töltöttek el a vendégek, mint egy évvel korábban, a külföldivendég-éjszakák száma ugyanakkor jelentősen nőtt. A kiskereskedelmi forgalom volumene az országosnál (–8,1%) kisebb mértékben (–7,0%) csökkent.

Gazdasági aktivitás

2023. IV. negyedévében Jász-Nagykun-Szolnok vármegyében a 15–64 éves népességből az egy évvel korábbinál 4,6 ezer fővel többen, 171 ezren jelentek meg foglalkoztatottként a munkaerőpiacon. A munkanélküliek 7 ezer fős száma 1,9 ezer fővel lett alacsonyabb a 2022. IV. negyedévihez képest. Mindezek következtében a gazdaságilag aktív népesség 2,7 ezer fővel bővült, az aktivitási arány 80,4%-ot tett ki.

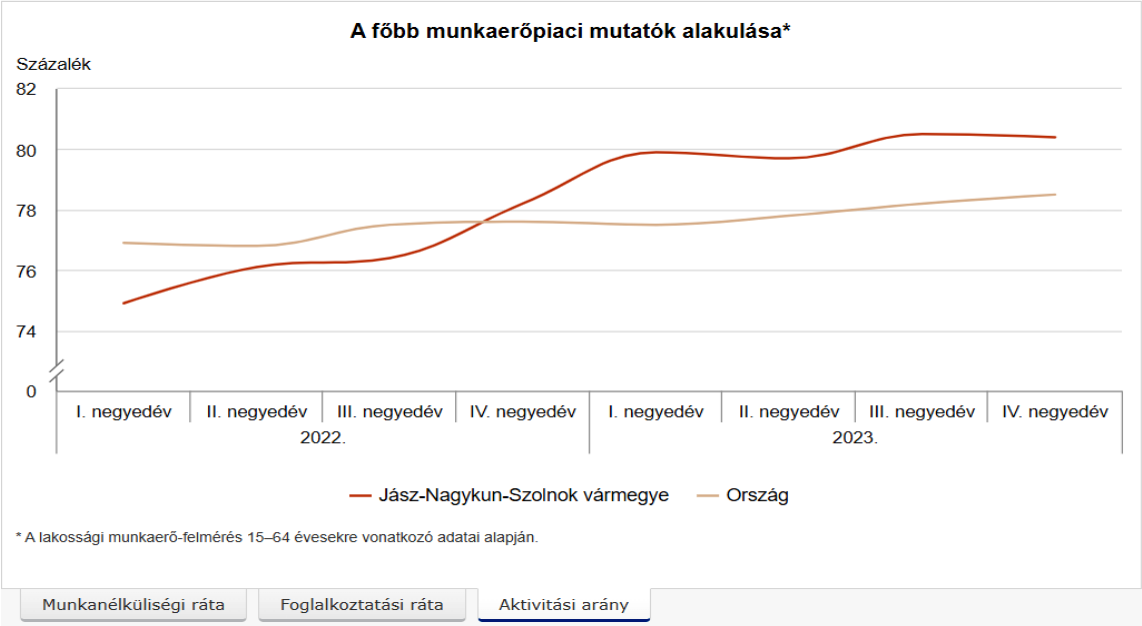

A foglalkoztatási ráta is nőtt a foglalkoztatottak számával párhuzamosan, 3,0 százalékponttal, 77,2%-ra az egy évvel korábbihoz képest, folytatva a korábbi negyedévek kedvező irányú tendenciáját. A ráta az országos átlagot meghaladta (75,0%).

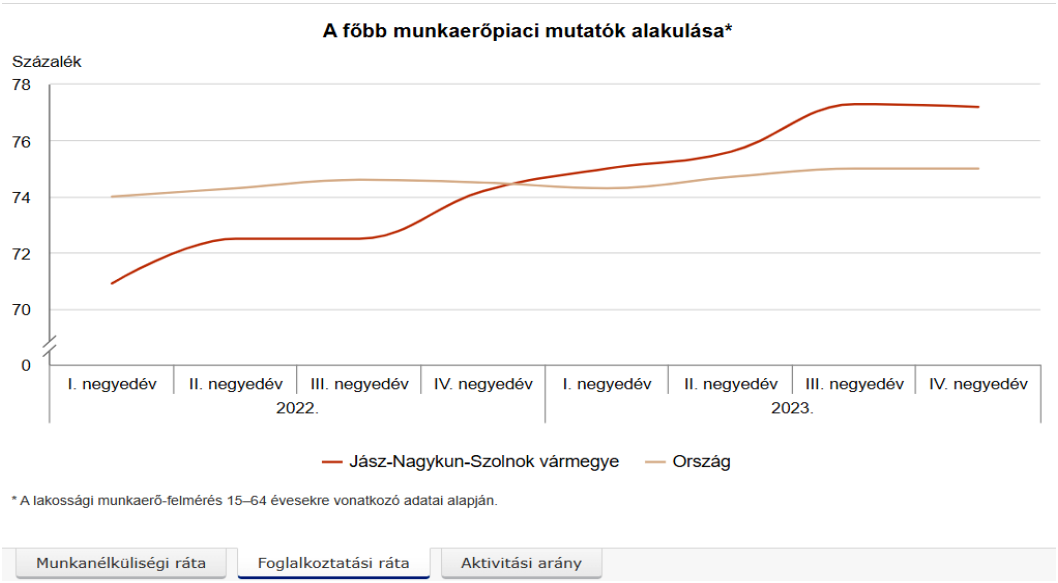

A munkanélküliségi ráta is mérséklődött, az egy évvel korábbi 5,2%-ról 4,0%-ra. Az arány alacsonyabb volt az országos átlagnál (4,5%).

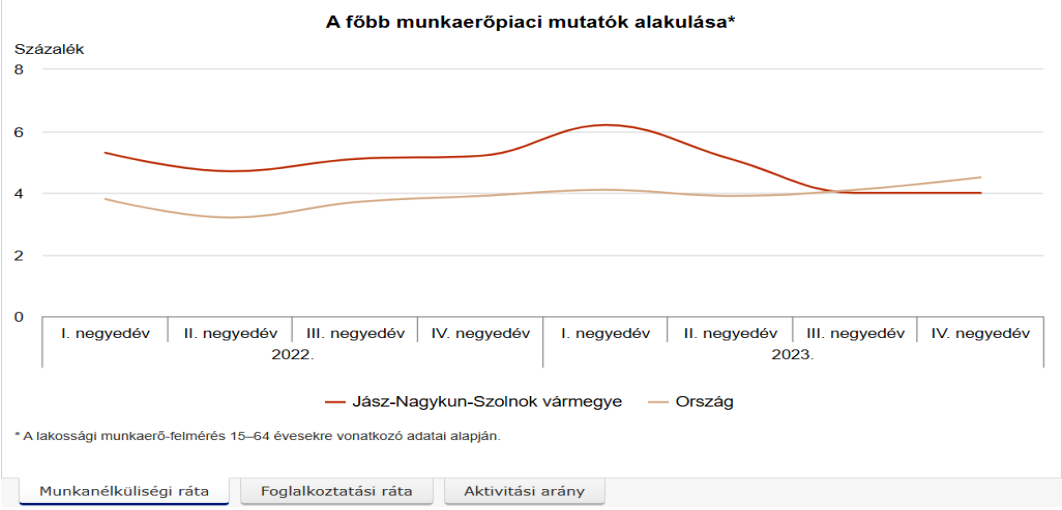

43 ezer fő volt gazdaságilag inaktív, számuk 11%-kal csökkent az egy évvel korábbihoz képest. Országosan 4,2%-os mérséklődés következett be.

Keresetek

2023-ban az egy évvel korábbihoz képest 1,0%-kal kevesebben, átlagosan 100 ezren álltak alkalmazásban a Jász-Nagykun-Szolnok vármegyei székhelyű munkáltatóknál. Az alkalmazottak héttizedét foglalkoztató versenyszférában 0,7, a költségvetési intézményeknél 1,9%-kal csökkent az alkalmazottak száma.

A tíz, legtöbb főt foglalkoztató nemzetgazdasági ág közül a legnagyobb mértékben a szálláshely-szolgáltatás, vendéglátásban dolgozók létszáma bővült, 3,8%-kal. A legjelentősebb munkáltatónak számító feldolgozóiparban dolgozók száma 1,3%-kal mérséklődött az egy évvel korábbihoz képest.

A teljes munkaidőben alkalmazásban állók kedvezmények nélkül számolt havi nettó átlagkeresete – a közfoglalkoztatottakéval együtt – az egy évvel korábbihoz képest 14,2%-kal, 311 ezer forintra nőtt. Ezzel folytatódott a korábbi időszakok emelkedő tendenciája. A bővülés üteme azonos volt az országossal (14,2%). Az alkalmazottak 18%-kal kevesebbet kerestek az országos átlagnál.

A havi nettó átlagkeresetek a versenyszférában 15,7%-kal, 319 ezer forintra, a költségvetési szférában 9,5%-kal, 294 ezer forintra nőttek.

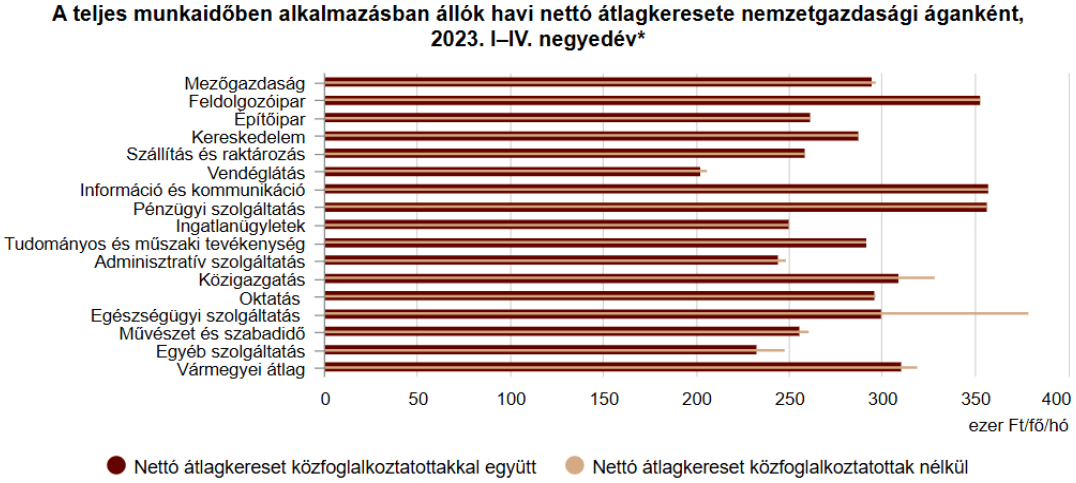

* A munkáltatók teljes köre (valamennyi alkalmazásban állóval rendelkező vállalkozás, nonprofit szervezetek, költségvetési intézmények teljes köre). Az adatok forrása: intézményi munkaügy-statisztikai adatgyűjtési rendszer (adminisztratív forrásokból történő adatátvétel). Kedvezmények figyelembevétele nélkül számított.

Nyilvántartott álláskeresők

Az egy évvel korábbinál 1,5%-kal több, 12 ezer álláskeresőt tartottak nyilván 2023. december végén Jász-Nagykun-Szolnok vármegyében.

A 2021 áprilisa óta tartó csökkenő tendenciát 2023 augusztusától növekedés váltotta fel. A pályakezdő álláskeresők száma (713 fő) 1,9%-kal lett kevesebb, közülük került ki az összes álláskereső 5,7%-a.

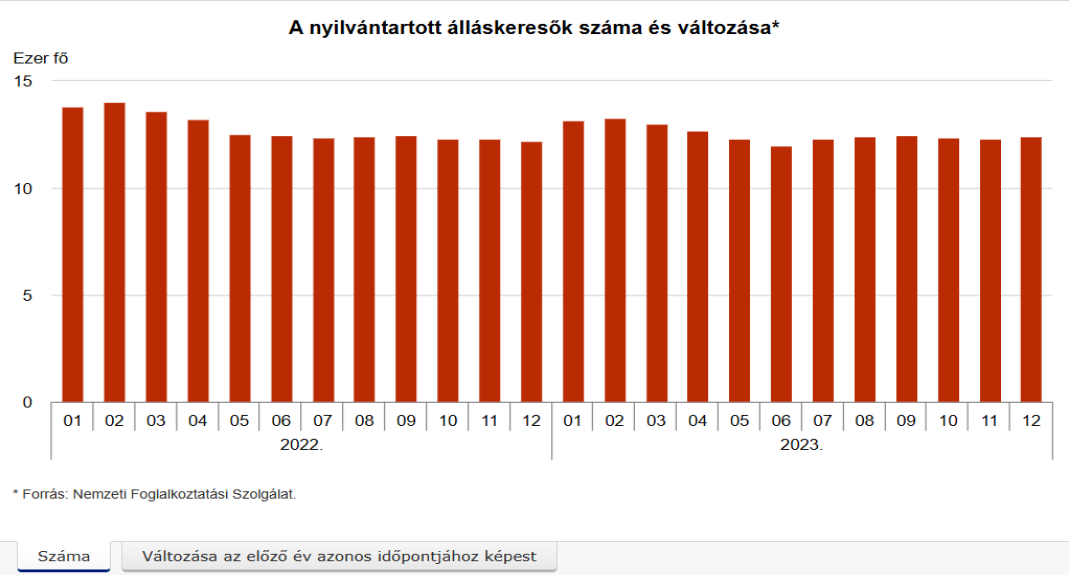

Ezer lakosra az országos átlagnál több, 35 álláskereső jutott, a vármegyén belül arányuk a Jászberényi járásban volt a legkedvezőbb (24), a Kunhegyesi járásban pedig a legkedvezőtlenebb (65).

Az álláskeresők legnagyobb hányada (46%-a) legfeljebb az általános iskola 8 osztályát végezte el, emellett 27%-uknak szakmunkás, szakiskolai bizonyítvány, 23%-uknak érettségi, illetve technikum volt a legmagasabb végzettsége, 4,1%-uk pedig diplomával rendelkezett.

Az ellátottak aránya csökkent az előző év azonos időpontjához képest az álláskeresők körében: 14%-uk álláskeresési járadékban, 18%-uk álláskeresési segélyben, 23%-uk szociális ellátásban részesült. A nyilvántartott állás nélküliek 45%-a ugyanakkor nem kapott semmilyen pénzügyi ellátást, egy évvel korábban arányuk 43% volt.

December végén 4,9 ezer betöltetlen álláshelyet tartottak nyilván, 11%-kal többet, mint az előző év azonos időpontjában.

A munkaerőpiac némiképp feszesebbé vált, tíz üres álláshelyre 26 álláskereső jutott, 2-vel kevesebb, mint 2022 decemberében.

Gazdasági szervezetek

2023. december végén Jász-Nagykun-Szolnok vármegyében az egy évvel korábbinál 2,0%-kal több, 57,2 ezer vállalkozás szerepelt a nyilvántartásban.

A többi vármegyéhez hasonlóan a regisztrált vállalkozások többségét (83%-át) kitevő önálló vállalkozók száma 2,3, a társas vállalkozásoké 0,6%-kal nőtt. A legtöbb vállalkozást (40%) a mezőgazdaságban tartották nyilván, számuk 0,6%-kal emelkedett egy év alatt.

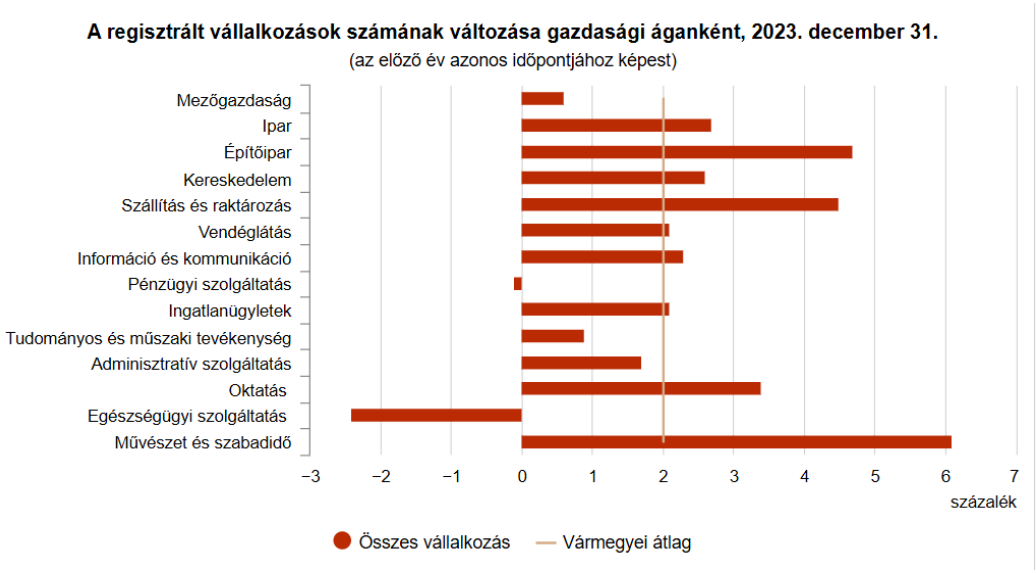

2023-ban 3,5 ezer újonnan alakult vállalkozást jegyeztek be a vármegyében, 9,9%-kal kevesebbet, mint az előző évben. Ezzel párhuzamosan 2,3 ezer vállalkozás szűnt meg, ami 36%-kal – a vármegyék többségéhez hasonlóan – kevesebb volt az előző évhez képest. A megszűnt egyéni vállalkozók száma 44%-kal volt alacsonyabb – főként a jogszabályi változások következtében – az egy évvel korábbinál.

A vármegyében a társas vállalkozások 8,5%-a, az egy évvel korábbinál 0,8 százalékponttal nagyobb aránya állt csődeljárás, kényszertörlés, végelszámolás vagy felszámolási eljárás alatt 2023. december végén. (A részarány a főváros és a vármegyék közül egyedüliként itt lett magasabb.)

Az egyéni vállalkozók körében a tevékenységüket szüneteltetők aránya (16,5%) – a vármegyék többségéhez hasonlóan – Jász-Nagykun-Szolnok vármegyében is nőtt (2,2 százalékponttal).

Az ezer lakosra jutó vállalkozások száma (162 darab) az országos átlag alatt volt.

Beruházások

2023-ban a Jász-Nagykun-Szolnok vármegyében székhellyel rendelkező gazdasági szervezetek fejlesztési tevékenysége az előző évihez képest 23%-kal csökkent.

A jelentős szerepet játszó feldolgozóipar teljesítménye összehasonlító áron 36, a mezőgazdaságé pedig 23%-kal visszaesett. Ezeket némileg ellensúlyozták a víz- és hulladékgazdálkodási fejlesztések, amelyeknek köszönhetően 66%-os volt a növekedés ebben a nemzetgazdasági ágban.

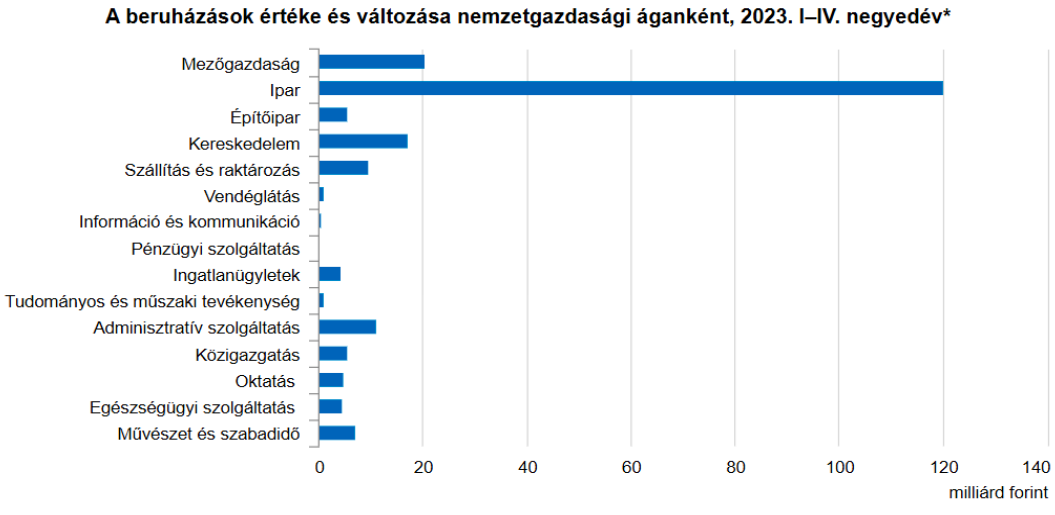

* Összehasonlító áras adatok alapján.

Az országos teljesítményérték 1,7%-át, 213 milliárd forintot fordítottak beruházásokra a Jász-Nagykun-Szolnok vármegyei székhelyű gazdasági szervezetek. A beruházási értékből a legalább 250 főt foglalkoztató vállalkozások 44%-kal részesedtek (az országos értékkel megegyezően).

Az egy lakosra jutó teljesítményérték (599 ezer forint) az országos érték 46%-át érte el, ezzel a vármegye a térségi rangsor második felébe került.

A fejlesztési források 42%-át a feldolgozóiparban használták fel, amelyen belül a legnagyobb súlyt az elektronikai ipar, a vegyipar, az élelmiszeripar, a villamos berendezés gyártása és a fémfeldolgozás, kohászat képviselte.

A vármegyében az épületberuházások értékének 28%-a a víz- és hulladékgazdálkodás területén valósult meg, amely összehasonlító áron 1,7-szerese az egy évvel korábbinak. Ez a növekedés azonban nem tudta ellensúlyozni a más területeken (a jelentős súlyú feldolgozóiparban is) tapasztalt visszaesést, így az ingatlanbefektetések volumene 14%-kal csökkent. A gép-, berendezés- és járműberuházások értéke összehasonlító áron – négy kivétellel – minden nemzetgazdasági ágban csökkent, összességében 30%-kal.

Mezőgazdaság – növénytermesztés

2023-ban Jász-Nagykun-Szolnok vármegyében a búza területe (105,5 ezer hektár) lényegében nem változott, a kukoricáé (33,4 ezer hektár) 24%-kal bővült az egy évvel korábbihoz képest. Az előbbi gabona termésmennyisége 1,9, az utóbbié az előző aszályos év 3,3-szeresére (586,9, illetve 197,9 ezer tonnára) nőtt. A búza kiterjedése – Békés után – a vármegyék között a második legnagyobb, termésmennyisége a legnagyobb volt.

A napraforgó kiterjedése (92,2 ezer hektár) lényegében nem változott, a repcéé (6,2 ezer hektár) 34%-kal felülmúlta az előző évit. A két legfontosabb olajnövény terméseredménye (249,3 és 19,7 ezer tonna) a 2022. évi 2,0, illetve 2,2-szeresére emelkedett. A napraforgó kiterjedése és termésmennyisége a vármegyék rangsorában egyaránt a legelső volt. Az árpa összes betakarított területe (46,7 ezer hektár) 1,2, hozama (270,8 ezer tonna) 2,1-szeresére nőtt. A legtöbb árpát ebben a vármegyében aratták. A tritikálé learatott területe (5,2 ezer hektár) és termésmennyisége (23,1 ezer tonna) egyaránt emelkedett (1,5, illetve 2,3-szeresére bővült).

A lucerna lekaszált területe (19,2 ezer hektár) 16%-kal, begyűjtött mennyisége (86,1 ezer tonna) 2,2-szeresére nőtt. A második legtöbb lucernát – Hajdú-Bihar vármegyét követően – itt gyűjtötték.

Az előbb bemutatott főbb szántóföldi kultúrák termésátlagai meghaladták a 2022. évit. A búza egy hektárra jutó termésmennyisége 1,9, a kukoricáé 2,7-szerese volt az előző évinek. A búza hektáronkénti hozama az országoshoz hasonló volt, míg a kukoricáé alig haladta meg annak héttizedét. Az olajnövények hozama valamelyest szintén a hazai átlag alatt maradt.

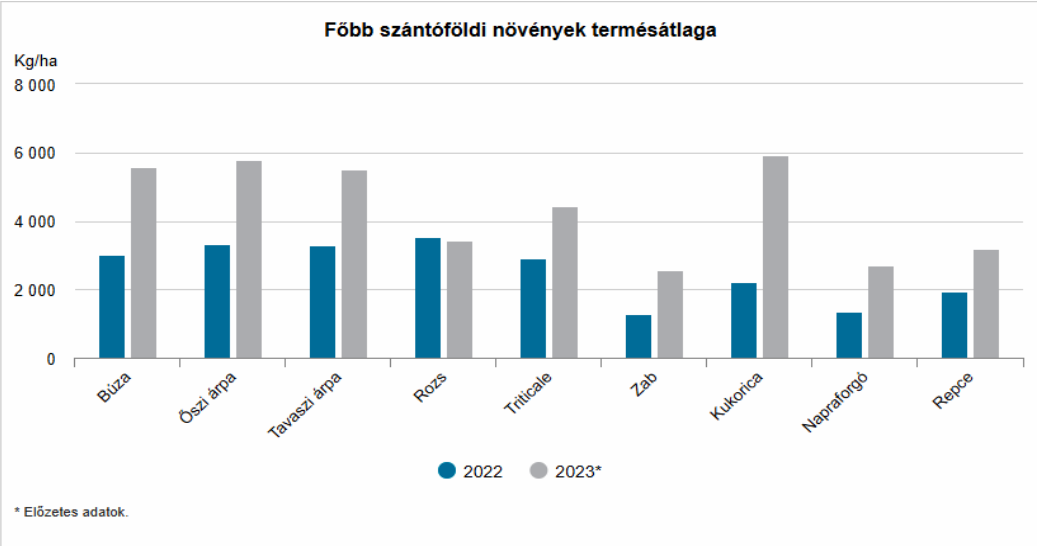

Mezőgazdaság – állattenyésztés

Jász-Nagykun-Szolnok vármegyében 2023. december 1-jére a főbb haszonállatfajok egyedszáma csökkent.

Az év végi szarvasmarhalétszám (50,8 ezer) 9,7%-kal alulmúlta az egy évvel korábbit, az állomány felét kitevő tehenek száma is hasonlóképpen, 7,9%-kal fogyott. Száz hektár mezőgazdasági területre 13 szarvasmarha jutott, az országosnál 4-gyel kevesebb.

Az állattartók a tél kezdetén a vármegyében 205,6 ezer sertést gondoztak, nyolctizedét annak, mint 2022. december elején. Az anyakoca-állomány (13,9 ezer) a teljes létszámnál mérsékeltebben, 6,8%-kal csökkent. A száz hektár mezőgazdasági területre vetített sertések száma (52) majdnem azonos volt a hazai átlaggal (51).

A juhállomány egy év alatt 14%-kal 39,1 ezerre, a teljes létszám háromnegyedét képviselő anyajuhoké 18%-kal fogyott. A vármegyében 2022. december 1-jéhez képest 1,4%-kal kevesebb, összesen 750,7 ezer baromfit neveltek. A teljes létszám négytizedét adó tojók száma ennél nagyobb mértékben, 4,8%-kal fogyott.

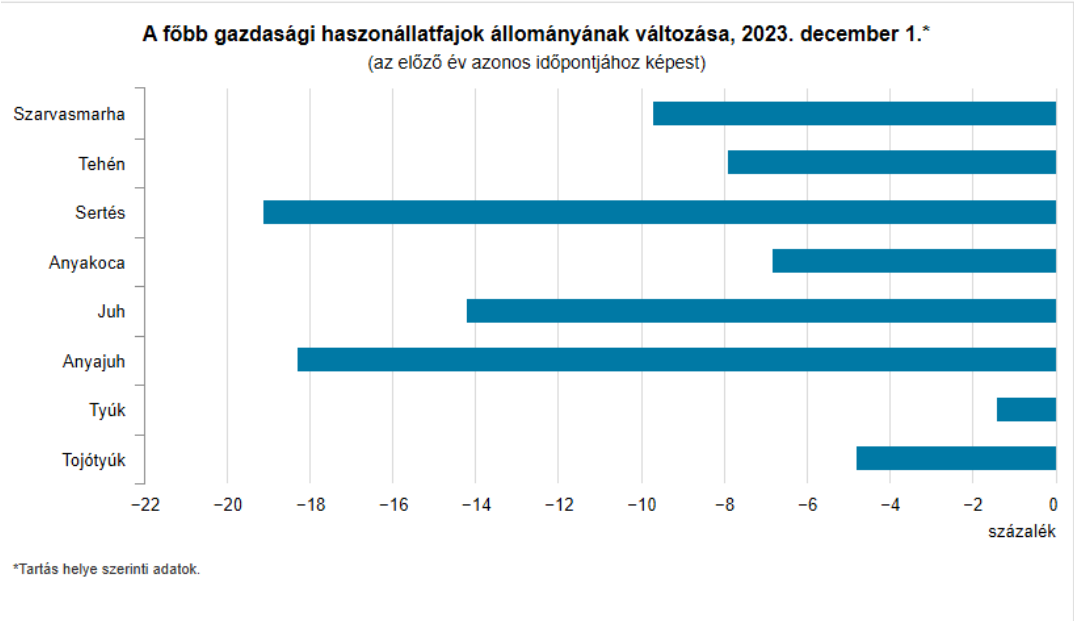

Ipar

Jelentősen, a telephely szerinti adatok alapján 13%-kal visszaesett Jász-Nagykun-Szolnok vármegye ipari termelése 2023-ban az előző évhez képest. (Országosan ennél jóval kisebb, 5,4%-os mérséklődés történt.)

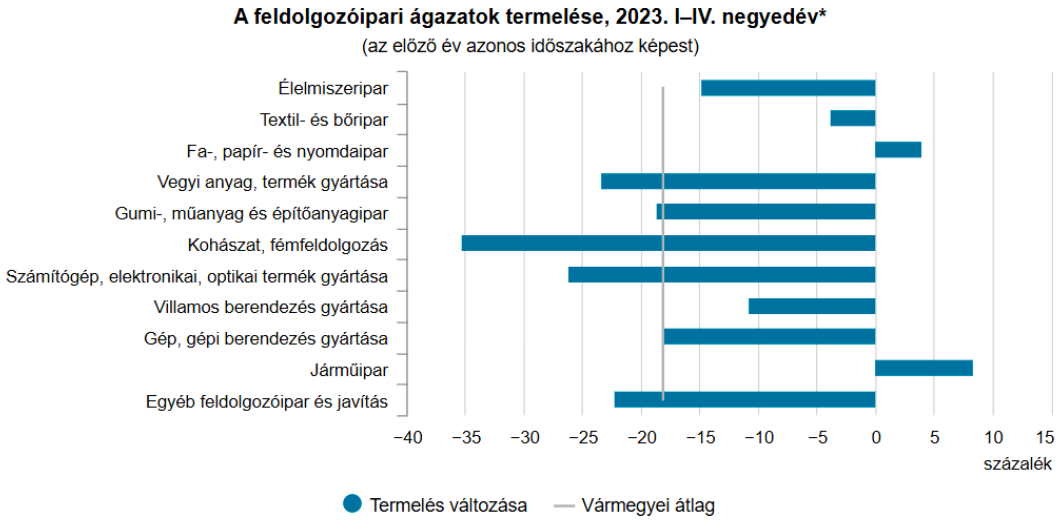

* A 49 főnél többet foglalkoztató vállalkozások székhely szerinti, összehasonlító áras adatai alapján.

Ipari teljesítménye alapján Jász-Nagykun-Szolnok a közepes súlyú vármegyék közé tartozik. A 2023. évi termelési értéke (2609 milliárd forint) az országos kibocsátás 4,8%-át jelentette. Az egy lakosra jutó termelési érték 1,3-szerese volt az országos átlagnak, ezzel a vármegye a térségi rangsor első felében helyezkedett el.

A székhely szerinti adatok alapján a termelés volumene 18%-kal elmaradt a 2022. évitől, ami a legnagyobb visszaesés volt a vármegyék és a főváros körében. Ebben jelentős szerepe volt annak, hogy a kibocsátás több mint harmadát adó elektronikai ipar teljesítménye 26%-kal visszaesett. Ezen kívül több feldolgozóipari terület (például az élelmiszeripar, a gumi-, műanyag- és építőanyagipar, a gép, gépi berendezés gyártása, valamint a fémfeldolgozás, kohászat) kibocsátása is jelentősen csökkent.

Az ipari értékesítés közel négyötödét adó export volumene 16, a belföldi eladásoké pedig 24%-kal visszaesett az előző év azonos időszakihoz képest.

Építőipar

2023-ban a Jász-Nagykun-Szolnok vármegyei székhelyű építőipari vállalkozások teljesítménye – a gazdasági nehézségek ellenére – javult az előző évhez képest.

A legalább 5 főt foglalkoztató építőipari vállalkozások termelése összehasonlító áron – az országos szinten 2,5%-os csökkenéssel szemben – 3,5%-kal meghaladta az egy évvel korábbit.

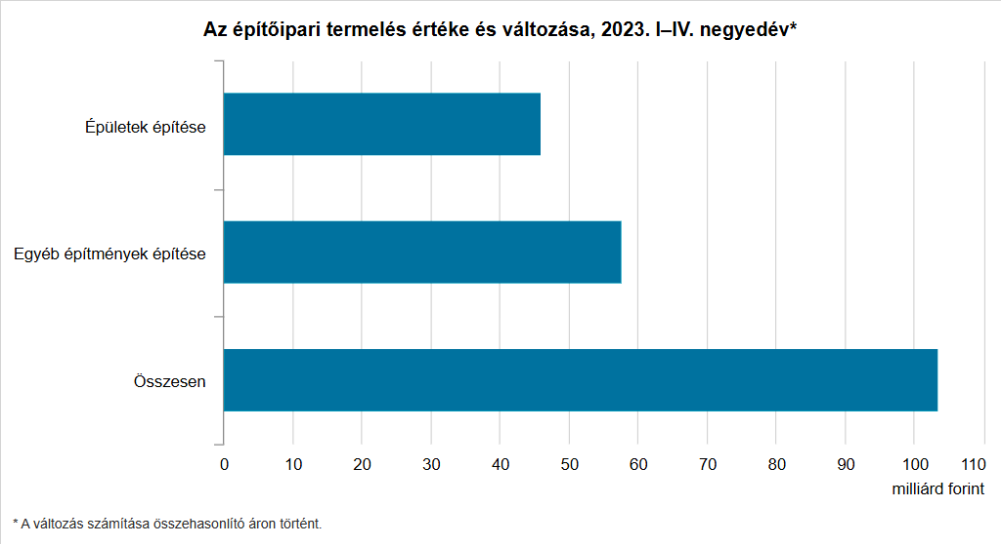

A termelés bővülését a kibocsátás nagyobb részét (56%-át) adó egyéb építmények építésének 1,8 és az épületépítések 5,6%-os volumennövekedése eredményezte.

A termelési érték alapján a vármegye építőipari vállalkozásainak súlya alig változott, 2023-ban az országos kibocsátás 2,0%-át adták, 0,1 százalékponttal nagyobb részét, mint egy évvel korábban. A Jász-Nagykun-Szolnok vármegyei székhellyel rendelkező cégek körében az egy lakosra jutó termelési érték (291,6 ezer forint) az országos átlag 55%-át tette ki. 2023-ban az új szerződések volumene 45%-kal meghaladta az egy évvel korábbit. Az időszak végi rendelésállomány volumene viszont csökkent.

A december végi, 16,6 milliárd forint értékű rendelésállomány összehasonlító áron 4,7%-kal kevesebb volt az egy évvel korábbinál, mind az épületek, mind az egyéb építmények építésére vonatkozó szerződésállomány csökkenése következtében.

Turizmus

Jász-Nagykun-Szolnok vármegyében – a gazdasági nehézségek miatt szűkülő belföldi kereslet hatására – 2023-ban a turisztikai szálláshelyek vendégéjszakában mért forgalma 3,7%-kal elmaradt – a vármegyék többségéhez hasonlóan – az előző évitől.

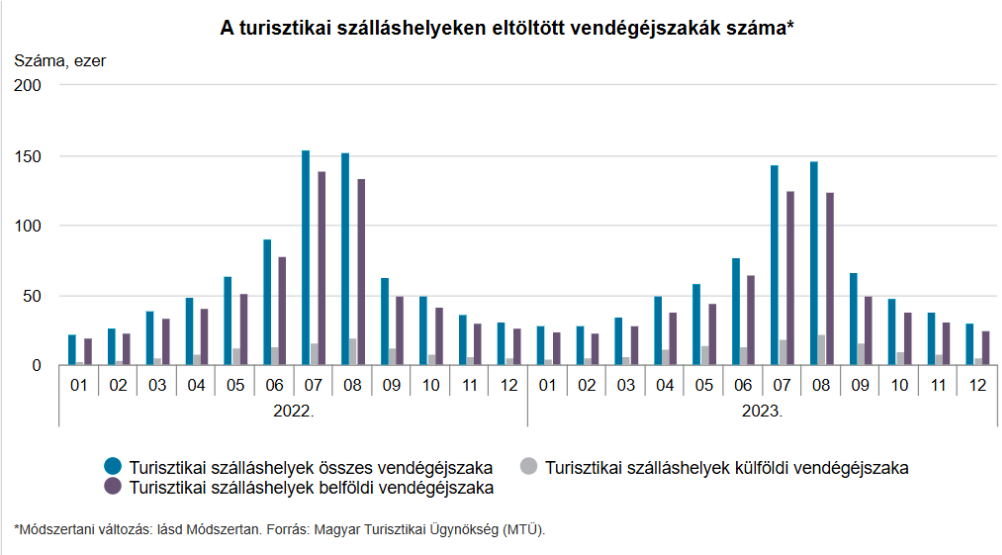

A kereskedelmi szálláshelyeken márciusban és májustól augusztusig, a magán- és egyéb szálláshelyeken január, február és május kivételével csökkent a vendégéjszakák száma az egy évvel korábbihoz képest. Az előbbi szállástípusokban a 2023. évi forgalom (506 ezer éjszaka) 2,2, az utóbbiakban (242 ezer éjszaka) 6,7%-kal kisebb volt, mint egy évvel korábban.

A vármegye szálláshelyein eltöltött turisztikai vendégéjszakák mintegy háromtizedét a Kunszentmártoni járásban regisztrálták, itt 1,8%-kal mérséklődött a forgalom 2022-höz képest. A forgalomban szintén jelentős részarányt képviselő Karcagi járásban 5,9%-kal csökkent, a Tiszafüredben viszont 0,3%-kal emelkedett a vendégéjszakák száma.

A vendégéjszakák több mint nyolctizedét belföldi vendégek töltötték el a turisztikai szálláshelyeken. Az általuk eltöltött éjszakák száma 7,5%-kal csökkent, míg a külföldivendég-éjszakáké 19%-kal nőtt. A külföldivendég-forgalomban a küldő országokat tekintve Lengyelország, Románia és Németország volt a legjelentősebb.

2023 decemberében a hónap legalább egy részében nyitva tartó kereskedelmi szálláshelyek száma (54) és a bennük található férőhelyeké (5207) több volt, mint egy évvel korábban (51 egység, illetve 4919 férőhely). A magán- és egyéb szálláshelyek férőhelykínálata viszont minimálisan csökkent, 285 üzemelt 2647 férőhellyel.

Kiskereskedelem

Jász-Nagykun-Szolnok vármegye kiskereskedelmi üzlethálózatában folyó áron 557 milliárd forint értékű forgalom realizálódott 2023-ban, az országos eladások 3,3%-a. A forgalom volumene a kiigazítás nélküli adatok alapján 7,0%-kal csökkent a 2022. évihez képest, kisebb mértékben, mint az országos átlag (–8,1%).

Egy lakosra átlagosan 1 millió 569 ezer forint bolti forgalom jutott, az országos átlagnál 10%-kal kevesebb.

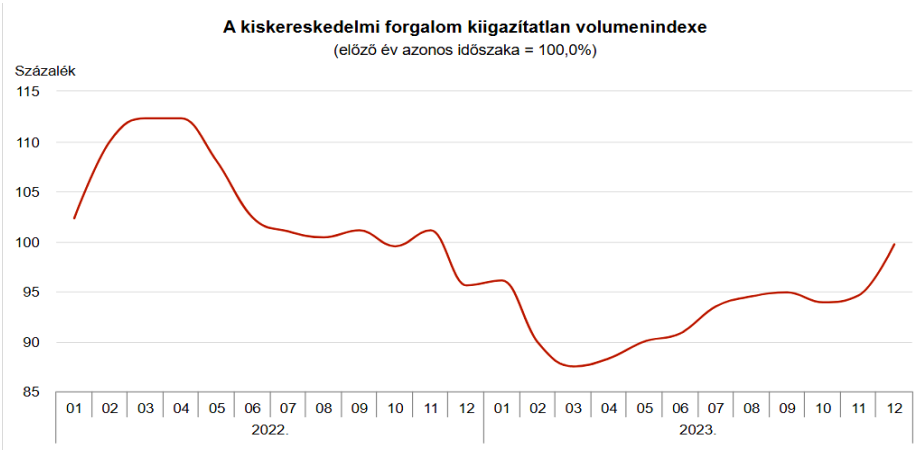

TÁJÉKOZTATÓ

A KÖTIVIZIG vizek kártételei elleni védekezésre való felkészülésének aktuális helyzetéről és feladatairól

I. HIDROMETEOROLÓGIAI HELYZET

Csapadék

Igazgatóság

2024. januárjában - a 11 kiemelt csapadékmérő állomás adatai alapján - az Igazgatóság területére átlagosan 23,5 mm csapadék hullott. Ez a csapadékmennyiség a sokéves havi átlag csapadékhoz képest (31,1 mm) 7,6 mm-el kevesebb, annak 75 %-a volt. A legtöbb csapadékot Jászberényben mértük, szám szerint 32,0 mm-t, amely a sokéves, január havi átlagcsapadék (34,5 mm) 93 %-a volt. Az egy nap alatt leesett legtöbb csapadék szintén Jászberényhez köthető, itt 10,7 mm-t regisztráltunk január 6-án. A kiemelt csapadékmérő állomásokat tekintve a legkevesebb csapadék a hónapban Szolnokon hullott, itt 31 nap alatt 17,2 mm eset, mely a szolnoki csapadékmérő állomás sokéves, január havi átlagcsapadékának (27,3 mm) 63 %-a.

Februárban a 11 kiemelt csapadékmérő állomás adatai alapján az Igazgatóság területére átlagosan 10,7 mm csapadék hullott. Ez a csapadékmennyiség a sokéves havi átlagérték (31,2 mm) 34 %-a volt. A hónapban a legtöbb csapadékot Jászkiséren mérték, ahol 22,0 mm-t regisztráltak, amely már a sokéves, február havi átlagcsapadéknak (31,6 mm) a 70 %-a volt. Az egy nap alatt leesett legtöbb csapadékot is Jászkiséren mérték, február 11-én 9,4 mm-t. A legkevesebb csapadék a hónapban Mezőtúron hullott, itt 2,3 mm esett, mely a mezőtúri csapadékmérő állomás sokéves, február havi átlagcsapadékának (32,7 mm) mindössze 7 %-a volt.

Márciusban januárhoz és februárhoz hasonlóan folytatódott a csapadékszegény időjárás. A 11 kiemelt csapadékmérő állomás adatai alapján az Igazgatóság területére átlagosan 10,6 mm csapadék hullott. Ez a csapadékmennyiség a sokéves havi átlag csapadéknak (29,9 mm) kicsivel több, mint a harmada, pontosan 34 %-a volt. A legtöbb csapadékot **Jászberényben** mérték (15,4 mm), amely a sokéves, március havi átlagcsapadéknak (30,3 mm) az **51 %**-a. A legkevesebb csapadékot **Kunhegyesen** mérték, itt márciusban 7,6 mm esett, amely a csapadékmérő állomás sokéves, március havi átlagcsapadékának (28,7 mm) csupán a **26 %**-a volt.

Áprilisban folytatódott a csapadékszegény időjárás. A 11 kiemelt csapadékmérő állomás adatai alapján az Igazgatóság területére átlagosan 29,9 mm csapadék hullott. Ez a csapadékmennyiség a sokéves havi átlag csapadéknak (36,4 mm) 82 %-a volt. A csapadék jelentős része április 15.-24. között esett le. A legtöbb csapadékot - március hónaphoz hasonlóan - szintén **Jászberényben** mérték (42,3 mm), amely a sokéves április havi átlagcsapadéknál több, (37,6 mm) a **113 %**-a esett le. A legkevesebb csapadékot **Kiskörén** mérték. Itt áprilisban 19,7 mm esett, amely a csapadékmérő állomás sokéves, április havi átlagcsapadékának (36,4 mm) kicsit több mint a fele, **54 %**-a volt.

Május elején pár mm csapadékot észleltek, de a hónap második felében jelentős mennyiségű csapadék esett le az Igazgatóság területére, így eddig az év legcsapadékosabb hónapja a **május**. Az Igazgatóság területére a kiemelt 11 csapadékmérő állomás adatai szerint átlagban 52,9 mm csapadék esett. A sokéves május havi átlag csapadéknál (56,4 mm) kevesebb 3,5 mm-el, de annak a 94 %-a. A legtöbb csapadékot egy hónap alatt a törteli csapadékmérő állomáson mérték 97,3 mm-t, amely a sokéves május havi átlagcsapadéknál (52,6 mm) több, annak a **185 %**-a esett le. A legkevesebb csapadékot Mezőtúron észlelték, 15,2 mm, amely a csapadékmérő állomás sokéves, május havi átlagcsapadékának (57,2 mm) a **26 %**-a volt. Az **egy nap alatt leesett legtöbb csapadékot május 23-án észlelték Jászapátin 83,0 mm-t** és

Tiszaörvényen május 20-án 56,8 mm-t, de több településen előfordult 30,0 mm feletti csapadék pl.: Jászberény 23-án 32,2 mm.

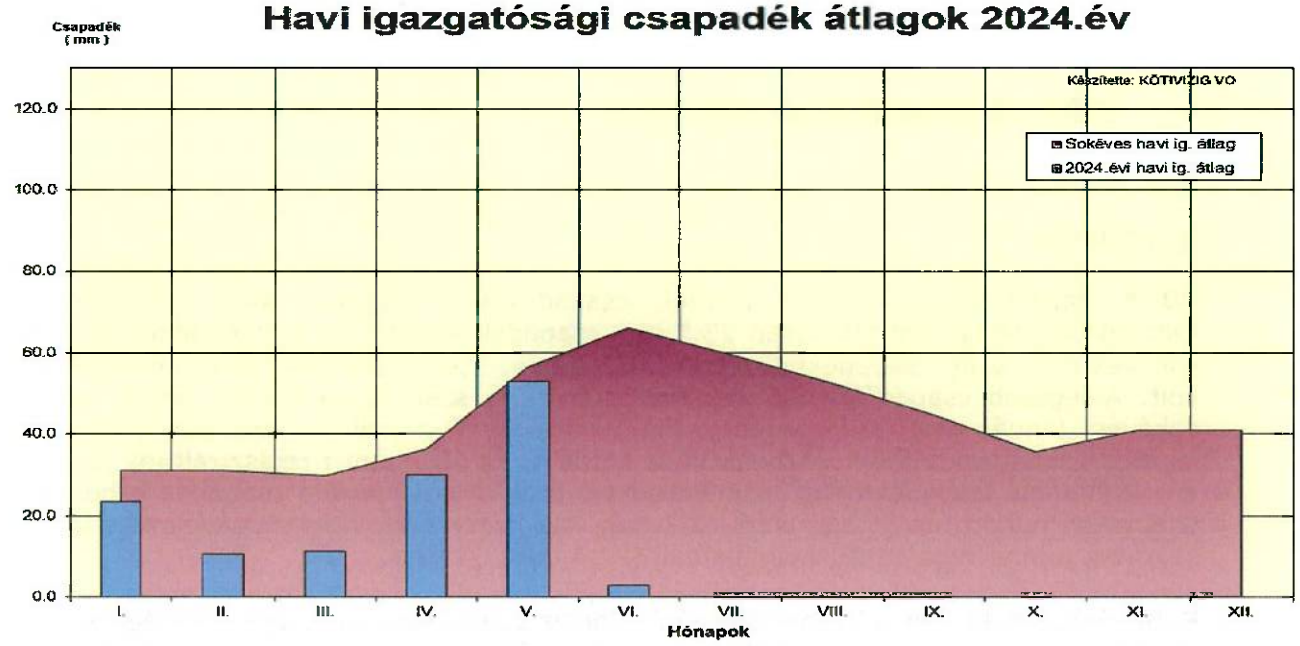

A **halmozott igazgatósági átlagcsapadék**ot (127,8 mm) vizsgálva május végéig összesen 57,1 mm csapadékhiányunk volt a sokéves halmozott átlagot (184,9 mm) tekintve.

A 11 kiemelt csapadékmérő állomás adatai alapján igazgatóságunk területére január 1-től május 31-ig 127,8 mm csapadék hullott, amely a sokéves, január - május havi átlagcsapadéknak (184,9 mm) több mint a fele, 69 %-a volt. Május végéig az Igazgatóság területén 57,1 mm csapadék hiányunk van a sokéveshez képest.

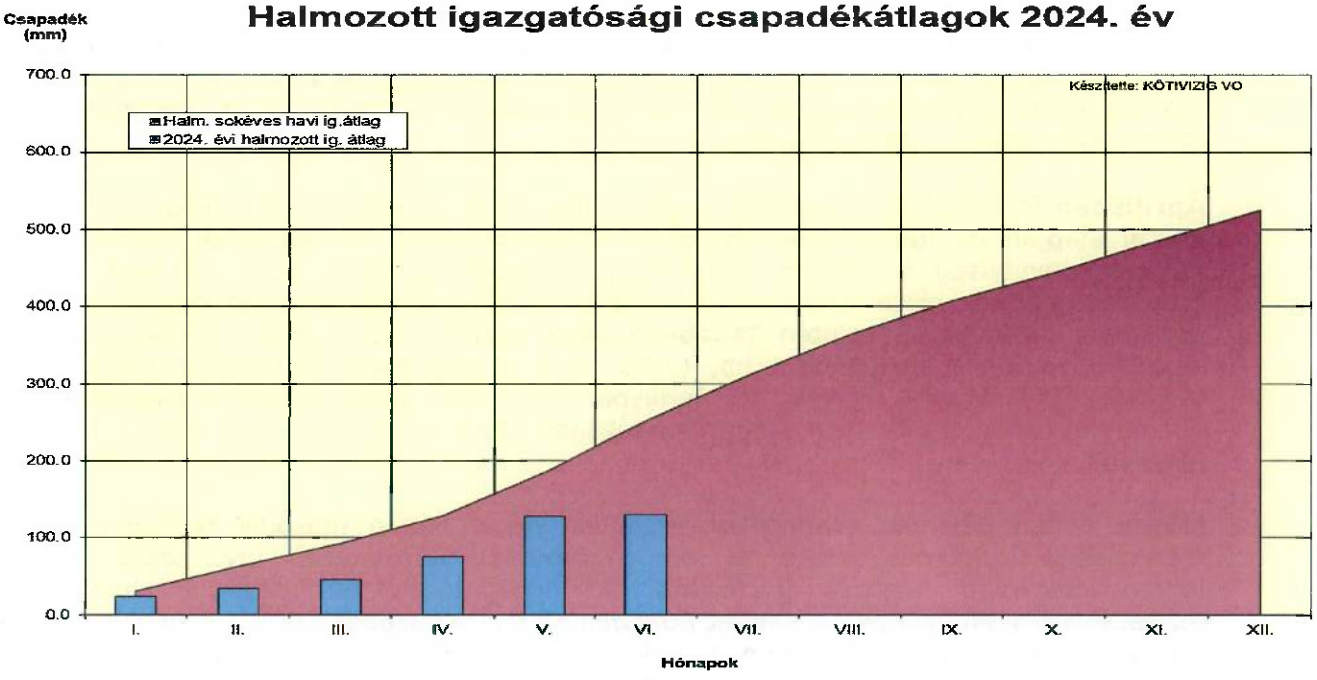

Vízgyűjtők:

Januárban valamennyi vízgyűjtőn lehullott csapadék meghaladta a sokéves, január havi átlagot 1 – 100 %-al. A legtöbb csapadék területi átlagban ismét a Felső-Tisza vízgyűjtőjére esett le, összesen 132,5 mm, ez a sokéves átlagnak (66,2 mm) a 200 %-a. A Bodrog vízgyűjtőjére 86,8 mm hullott, amely a sokéves, januári átlag (46,0 mm) 189 %-a. A Szamos-Kraszna vízgyűjtőjére 53,5 mm (sokéves átlag – 36,4 mm - 147 %-a), míg a Körösök vízgyűjtőjén 41,5 mm (a sokéves átlag – 35,8 mm – 116 %-a), a Sajó-Hernád vízgyűjtőjén pedig 40,6 mm (a sokéves átlag – 26,7 mm – 152 %-a) hullott. A legkevesebb csapadékot a Zagyva-Tarna vízgyűjtő területén mértük, 30,5 mm-t, mely csekély mértékben, de több mint a sokéves területi átlagcsapadék (30,3 mm) annak a 101 %-a.

Februárban a Felső-Tisza, a Bodrog, Sajó-Hernád és a Maros vízgyűjtő területére a sokéves február havi átlagcsapadék többszöröse hullott le. A legtöbb csapadék Felső-Tisza vízgyűjtőjére esett, ahol 116,3 mm-t regisztráltunk, mely a sokéves februári átlag (63,5 mm) 183 %-a volt. A Bodrog vízgyűjtőjére területi átlagban 65,8 mm hullott, ez az érték sokéves átlag (45,9 mm) 143 %-a volt. A Sajó-Hernád vízgyűjtőjére 43,8 mm esett (a sokéves átlag – 30,6 mm – 143 %-a). A Maros vízgyűjtő területén pedig 40,5 mm-t mértek (a sokéves átlag - 27,3 mm - 148 %-a). A Szamos-Kraszna vízgyűjtőjén 31,2 mm-t (sokéves átlag – 34,0 mm - 92 %-a), a Zagyva-Tarna vízgyűjtőjén pedig 26,2 mm (a sokéves átlag – 34,4 mm – 76 %-a) lehullott csapadékot észleltek. A legkevesebb csapadékot a Kőrösök vízgyűjtő területén regisztrálták, mindössze 13,4 mm-t, amely a sokéves területi átlagcsapadéknak (36,0 mm) a 37 %-a volt.

Márciusban a vízgyűjtőkön mért csapadék a Körösökön és a Zagyva-Tarnán kevesebb, a Sajó-Hernádon, Felső-Tiszán és a Maroson meghaladta a sokéves, március havi átlagot. A Szamos-Krasznán és a Bodrogon a sokévessel közel megegyező csapadék esett le. A legtöbb csapadék a Felső-Tisza vízgyűjtőjére esett, területi átlagban 79,6 mm, ez a sokéves átlag (66,5 mm) a 120 %-a volt. A Bodrog vízgyűjtőjén 42,6 mm (a sokéves, márciusi átlag 42,1 mm, 101%-a), a Maros vízgyűjtő területén 41,2 mm (a sokéves átlag - 32,6 mm - 127 %-a) esett. A Szamos-Kraszna vízgyűjtőjén 38,8 mm (sokéves átlag – 38,7 mm - 100 %-a), a Sajó-Hernád vízgyűjtőjén 37,2 mm (a sokéves átlag – 31,8 mm – 117 %-a) és a Körösök vízgyűjtőjén 24,8 mm (a sokéves átlag – 40,9 mm - 61 %-a) csapadékot észleltek. A legkevesebb csapadékot a Zagyva-Tarna vízgyűjtő területén regisztrálták, 22,6 mm-t, amely a sokéves területi átlagcsapadéknak (34,6 mm) a 65 %-a volt.

Áprilisban a vízgyűjtőkön mért csapadék a Körösökön és a Zagyva-Tarnán kevesebb, a többi vízgyűjtőn meghaladta a sokéves, április havi átlagot. A legtöbb csapadék - eddig minden hónapban - a Felső-Tisza vízgyűjtőjére esett, áprilisban területi átlagban 78,9 mm, ez a sokéves átlag (61,4 mm) a 128 %-a volt. A Bodrog vízgyűjtőjén 57,8 mm (a sokéves, áprilisi átlag 48,0 mm, 120 %-a), a Maros vízgyűjtő területén 57,2 mm (a sokéves átlag – 44,5 mm - 129 %-a) esett. A Szamos-Kraszna vízgyűjtőjén 54,5 mm (sokéves átlag – 47,5 mm - 115 %-a), a Sajó-Hernád vízgyűjtőjén 46,5 mm (a sokéves átlag – 44,8 mm – 104 %-a) és a Körösök vízgyűjtőjén 43,1 mm (a sokéves átlag – 48,2 mm - 89 %-a) csapadékot észleltek. A legkevesebb csapadékot a Zagyva-Tarna vízgyűjtő területén regisztrálták, 39,7 mm-t, amely a sokéves területi átlagcsapadéknak (42,1 mm) a 94 %-a volt.

Májusban a vízgyűjtőkön mért csapadék csak a Zagyva-Tarnán haladta meg a sokéves, május havi átlagot. A legtöbb csapadék is a Zagyva-Tarna vízgyűjtőjére is esett, területi átlagban 71,3 mm, ez a sokéves májusi átlagnak (68,6 mm) a 104 %-a volt. A Felső-Tisza vízgyűjtőjén 68,2 mm (a sokéves, májusi átlag 90,8 mm, 75 %-a), a Szamos-Kraszna vízgyűjtő területén 65,0 mm (a sokéves átlag – 71,3 mm - 91 %-a) esett. A Maros vízgyűjtőjén 64,7 mm (sokéves átlag – 67,1 mm - 96 %-a), a Sajó-Hernád vízgyűjtőjén 59,7 mm (a sokéves átlag – 76,7 mm – 78 %-a) és a Bodrog vízgyűjtőjén 55,0 mm (a sokéves átlag – 77,5 mm - 71 %-a) csapadékot észleltek. A legkevesebb

csapadékot a Kőrösök vízgyűjtő területén regisztrálták, 51,1 mm-t, amely a sokéves területi átlagcsapadéknak (69,8 mm) a 73 %-a volt.

2024. május 31-ig a Tisza folyó és részvízgyűjtőire lehullott halmozott csapadékról elmondhatjuk, hogy Zagyva-Tarna és a Kőrösök kivételével meghaladtuk az I-V. havi sokéves területi átlag értéket. A legtöbb csapadék területi átlagban április végéig a Felső-Tiszán esett, ahol 475,5 mm-t regisztráltunk, mely a sokéves I-V. havi Felső-Tiszai területi átlagcsapadéknak (348,5 mm) a 136 %-a. A Bodrogéra 308,0 mm, a Szamos-Krasznáéra 243,0 mm, a Sajó - Hernádéra 227,8 mm, a Maroséra 240,7 mm, a Zagyva-Tarnára pedig 190,3 mm hullott, mely a sokéves adott vízgyűjtő I-V. havi átlagcsapadéknak a 91 - 122 %-a. A vizsgált időszakban a legkevesebb csapadék a Kőrösök vízgyűjtőjén esett, mely szám szerint 173,9 mm volt, a sokéves I-V. havi Kőrösi területi átlagcsapadéknak (230,7 mm) a 75 %-a volt.

Hőmérséklet:

Januárban a napi maximális hőmérséklet -1,0 °C és 13,5 °C között mozgott. A napi minimális hőmérséklet összesen 20 napon volt negatív tartományban, mely -0,7 °C és -8,3 °C értékek között változott. Az egész hónapot tekintve a napi minimális hőmérséklet -8,3 °C és 6,0 °C között mozgott. Januárban a napi átlaghőmérséklet -4,2 °C és 9,1 °C között ingadozott, a havi átlag hőmérséklet 1,9 °C volt, a sokéves január havi átlag hőmérsékletet (-1,2 °C) 3,1 °C-al haladta meg. A maximális hőmérséklet 13,5 °C volt január 4-én, ez a sokéves adott havi maximumtól (16,9 °C) 3,4 °C-al maradt el. A minimális hőmérsékletet január 11-én észlelték, ekkor -8,4 °C-ot regisztráltunk, ez az érték a sokéves januári minimális hőmérséklettől (-24,8 °C) 16,4 °C-al maradt el.

Februárban a napi maximális hőmérséklet nem volt negatív tartományban, 8,6 °C és 18,9 °C között változott. A napi minimális hőmérséklet 7 nap volt negatív tartományban, -0,7 illetve -4,6 °C között változott. A napi minimális hőmérséklet -4,6 és 9,3 °C között mozgott. Februárban a napi átlaghőmérséklet 2,8 °C és 13,4 °C között ingadozott. A februári átlag hőmérséklet 8,8 °C volt, a **sokéves február havi átlag hőmérséklet** (0,9 °C) **felett volt, 7,9 °C-al.**
A 2024. év **februári átlaghőmérséklet Szolnokon 8,5 °C volt, mely 2,1 °C-al meghaladta, így megdöntötte a korábbi maximális átlaghőmérsékletet**, amely 2016. februárjában 6,0 °C volt. A harmadik helyre került az 1966. év február, a maga 5,9 °C átlaghőmérsékletével. A maximális hőmérsékletet február 10-én észleltük, ekkor 18,9 °C volt, amely a sokéves február havi maximumtól (20,3 °C) 1,4 °C-al maradt el. A legalacsonyabb hőmérséklet -4,6 °C volt, melyet február 3-án észleltek, mely érték a sokéves februári minimális hőmérséklettől (-24,1 °C; 1987-ben) 19,5 °C-al maradt el.
A 2024. évi **februári minimális hőmérséklet -4,6 °C-al a harmadik legmelegebb februári napi minimum lett**, melyet csak a 2016. évi februári minimum előz meg -2,2 °C-al, illetve a 2007. februári minimum -3,2 °C-al.

Márciusban a napi maximális hőmérséklet, előző két hónaphoz hasonlóan, nem volt negatív tartományban, 6,9 °C és 25,0 °C közötti értékeket mértek. A napi minimális hőmérséklet 2 nap volt negatív tartományban, -1,8 °C (március 20-án) és -2,5 °C (március 26-án). A napi minimális hőmérséklet eddig -2,5 és 11,5 °C között mozgott. Márciusban a napi átlaghőmérséklet 5,1 °C és 18,1 °C között ingadozott. A márciusi átlag hőmérséklet 9,8 °C volt, a sokéves március havi átlag hőmérséklet (5,7 °C) felett van 4,1 °C-al. A maximális hőmérsékletet március 30-án észleltük 25,0 °C-al, ez a sokéves március havi maximumtól (26,0 °C) 1,0 °C-al maradt el. A minimális hőmérsékletet -2,5 °C (március 26-án), ez az érték a sokéves márciusi minimális hőmérséklettől (-15,8 °C) 13,3 °C-al maradt el.

Áprilisban a napi maximális hőmérséklet 11,6 °C és 28,7 °C között volt. A napi minimális hőmérséklet már nem volt negatív tartományban. A napi minimális hőmérséklet 1,6 és 15,6 °C között mozgott. Áprilisban a napi átlaghőmérséklet 7,6 °C és 21,3 °C között ingadozott. Az áprilisi átlag hőmérséklet 14,1 °C volt, a sokéves áprilisi havi átlag hőmérséklet (11,4 °C) felett van 2,7 °C-al. **A 2024. április havi átlag**

hőmérséklet 14,1 °C-al a harmadik legmelegebb átlaghőmérséklet lett, melyet megelőzi a 2009. évi április (15,1 °C-), illetve a 2018. évi április (16,1 °C).
A maximális hőmérsékletet április 15-én észleltük 28,7 °C-al, ez a sokéves április havi maximumtól (29,9 °C) 1,2 °C-al maradt el. **A 2024. évi áprilisi maximális hőmérséklet a 28,7 °C-al a negyedik legmelegebb április lett** (I. 2012. április 29,9 °C-al, II. 2019. április 29,1 °C-al, III. 2013. április 29,0 °C-al).
A minimális hőmérsékletet 1,6 °C (április 20-án), ez az érték a sokéves áprilisi minimális hőmérséklettől (-5,3 °C) 6,9 °C-al melegebb.

Májusban a napi maximális hőmérséklet 19,2 °C és 28,0 °C között változott, a napi minimális hőmérséklet pedig 6,5 és 15,8 °C között mozgott. Májusban a napi átlaghőmérséklet 14,2 °C és 20,9 °C között ingadozott. Az átlag hőmérséklet 18,0 °C volt, a sokéves május havi átlag hőmérséklet (16,6 °C) felett van 1,4 °C-al.
A maximális hőmérsékletet május 27-én észleltük 28,0 °C-al, ez a sokéves május havi maximumtól (34,0 °C) 6,0 °C-al maradt el.
A minimális hőmérséklet 6,5 °C (május 16-án) volt, ez az érték a sokéves májusi minimális hőmérséklettől (0,1 °C) 6,4 °C-al melegebb.

***Május 31-ig** vizsgálva a havi maximumokat január – május között a sokéves havi maximum alatt maradt 3,4 – 1,4 – 1,0 – 1,2 illetve 6,0 °C-al.*
Május végéig a havi átlag hőmérsékletek a sokéves adott havi átlaghőmérsékletek felett voltak 3,1 – 7,9 – 4,1 – 2,7 illetve 1,4 °C-al.
A havi minimális hőmérséklet nem érte el a sokéves, adott havi minimális hőmérsékletet egyetlen hónapban sem, amely havi sokéves minimális hőmérséklet felett volt 16,4 – 19,5 – 13,3 – 6,9 illetve 6,4 °C-al.

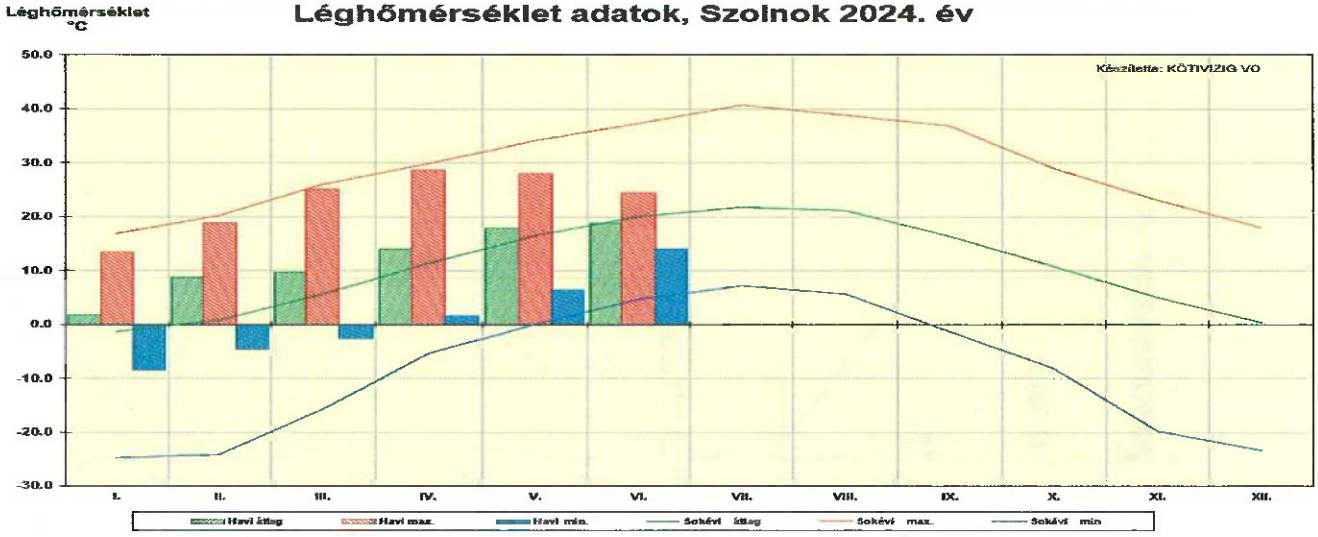

Januárban a fagyos napok száma 20 nap volt, ez a sokéves január havi fagyos napok (24 nap) száma alatt maradt 4 nappal. Téli napunk 1 nap volt, melyet január 22-én regisztráltunk. Ezen a napon a napi maximális hőmérséklet -1,0 °C volt, a sokéves januári téli napok száma pedig 11 nap. Zord napunk 2024 januárjában nem volt, a sokéves januári zord napok száma 3 nap.

Februárban 7 nap fagyos napunk volt, mely a sokéves, február havi fagyos napok (19 nap) száma alatt maradt 12 nappal. 1963, vagyis az észlelés kezdete óta vizsgálva a februári fagyos napok számát (amikor a napi minimális hőmérséklet kisebb 0,0 °C-nál) a 2024. évi **februári 7 fagyos nap a harmadik helyre került**, mint legkevesebb fagyos nap egy hónapban. Ennél kevesebb fagyos napot 1966. februárjában regisztráltak, összesen 6 napot, illetve 2011. februárjában egyáltalán nem volt fagyos napunk. A legtöbb fagyos napot 1975. és 2003. évek februárjában regisztráltunk, mindkét évben 28 napot.

Téli és zord napunk nem volt, a sokéves téli napok száma februárban (5 nap), a sokéves, februári zord nap száma 2 nap.

Márciusban a fagyos napok száma 2 nap volt, március 20-án és 26-án, ez a sokéves, március havi fagyos nap (11 nap) száma alatt maradt 9 nappal. Téli és zord napunk még nem volt, a sokéves téli napok száma márciusban (1 nap), márciusban zord napunk már nem szokott lenni. Meleg napunk (nyári, hőség, forróság) márciusban nem volt.

Áprilisban megjelentek a meleg napok 7 nap nyári nap volt, április 1-én, 9-én 13-án 14-én, 15-én, 28-án és 29-én, a sokéves április havi nyári nap (1 nap) számát 6 nappal meghaladtuk. Hőség és forróság napunk áprilisban nem szokott lenni és nem is volt. Fagyos nap még szokott lenni áprilisban 1 nap, 2024. év áprilisában már nem volt.

Májusban 12 nap nyári nap volt, a sokéves május havi nyári nap (9 nap) számát 3 nappal meghaladtuk. Hőség és forróság napunk nem volt, a sokéves hőség nap száma már 1 nap szokott lenni májusban.

2024. május 31-ig elemezve, fagyos nap 29 alkalommal volt, ami a sokéves éves fagyos napok számától (87 nap) 58 nappal kevesebb. Téli napunk 1 nap volt január 22-én, a sokéves évi téli napok száma (25 nap). Zord napunk még nem volt, a sokéves évi zord nap száma 8 nap. Nyári napunk eddig 19 nap volt a sokéves nyári napok száma 85 nap. Hőség és forróság napunk eddig még nem volt, a sokéves hőség nap száma 28 nap, a sokéves forróság napok száma pedig 3 nap.

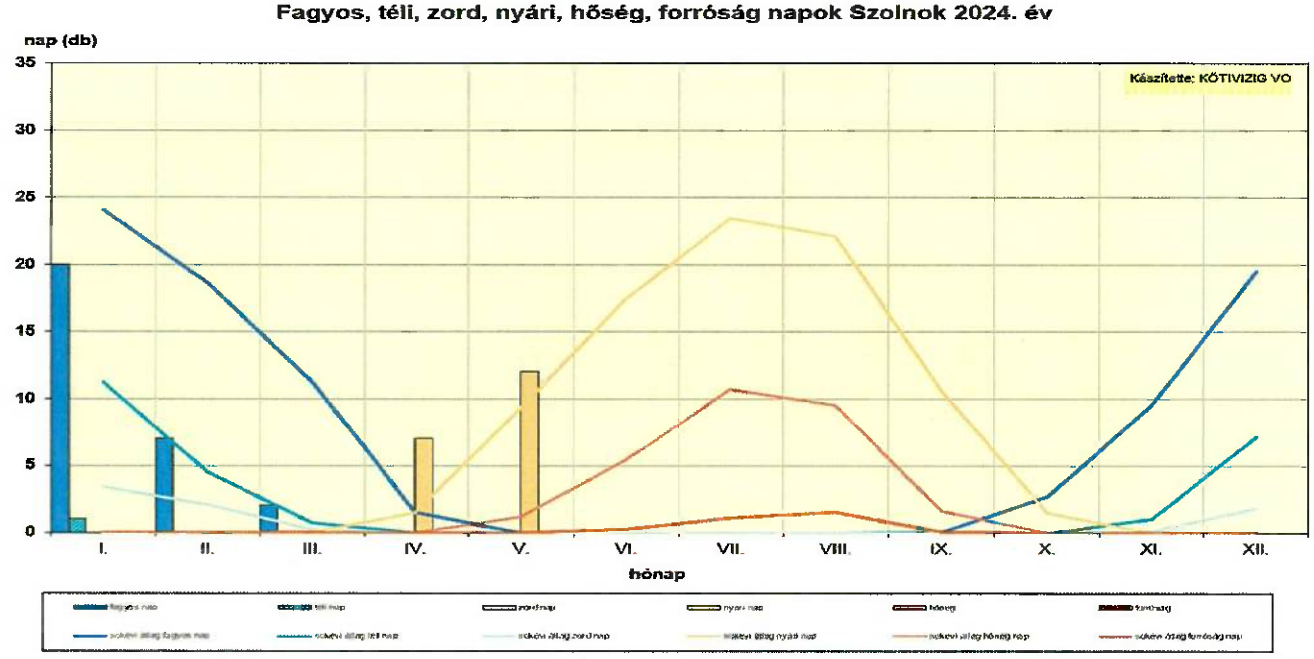

[1] Fagyos nap: napi minimum léghőmérséklet kisebb 0,0 °C-nál
[1] Téli nap: napi maximum léghőmérséklet kisebb 0,0 °C-nál
[1] Zord nap: napi minimum léghőmérséklet kisebb -10,0 °C-nál
[1] Nyári nap: napi maximum léghőmérséklet nagyobb 25,0 °C-nál
[1] Hőség nap: napi maximum léghőmérséklet nagyobb 30,0 °C-nál
[1] Forró nap: napi maximum léghőmérséklet nagyobb 35,0 °C-nál

<u>Napsütéses órák száma:</u>

Januárban 119,5 órán át sütött a nap, amely 60,2 órával több, mint a sokéves, januári napsütéses órák száma (59,3 óra). ***Az észlelés kezdete (1972) óta eddig 2022. januárjában sütött a legtöbb ideig a nap 110,1 órát, ezt haladta meg 9,4 órával a***

2024. január, amikor összesen 119,5 órát sütött a nap, harmadik helyen a 2012. januárja van 103,5 órával.
Januárban 9 nap volt, amikor egyáltalán nem volt napsütés. A legtöbb órát január 26-án sütött a nap, összesen 8,2 órát.

Februárban 99,5 órán át sütött a nap, amely 8,3 órával több, mint a sokéves, februári napsütéses órák száma (91,2 óra). Februárban 8 nap volt, amikor egyáltalán nem volt látható a nap, 1-én, 11-én, 15-én, 19-én 23-25 között és 29-én. A legtöbb órát február 14-én sütött a nap, 8,8 órát.

Márciusban 150,9 órán át sütött a nap, amely 0,7 órával több, mint a sokéves, márciusi napsütéses órák száma (150,2 óra). Márciusban már csak 6 nap volt, amikor egyáltalán nem volt látható a nap, 2-án, 7-én, 8-án, 11-én, 13-án és 16-án. A legtöbb órát március 20-án sütött a nap, összesen 10,4 órát.

Áprilisban 219,8 órán át sütött a nap, amely 25,4 órával több, mint a sokéves, áprilisi napsütéses órák száma (194,4 óra). Áprilisban csak 2 nap volt, amikor egyáltalán nem volt napsütés, 16-án és 23-án. A legtöbb órát április 29-én sütött a nap, összesen 12,2 órát.

Májusban 296,9 órán át sütött a nap, amely 55,9 órával több, mint a sokéves, májusi napsütéses órák száma (241,0 óra). Májusban már minden nap volt napsütés. A legkevesebb órát május 8-án 1,3 órát, a legtöbb órát 13,7 órát május 30-án sütött a nap.

2024. május végéig elemezve, a napsütéses órák számát, 886,6 órát sütött a nap. A halmozott sokéves napsütéses órák száma május végéig 736,2 óra, 2024. május 31-ig ennél 150,4 órával többet sütött a nap. 2024-ben januárban (119,5 óra) haladtuk meg a sokéves maximális januári napsütéses órák (103,5 óra) számát 16,0 órával. De minden hónapban meghaladtuk a sokéves havi átlag napsütéses órák számát, azt márciusban közelítettük meg legjobban, csupán 0,7 órával haladtuk meg.

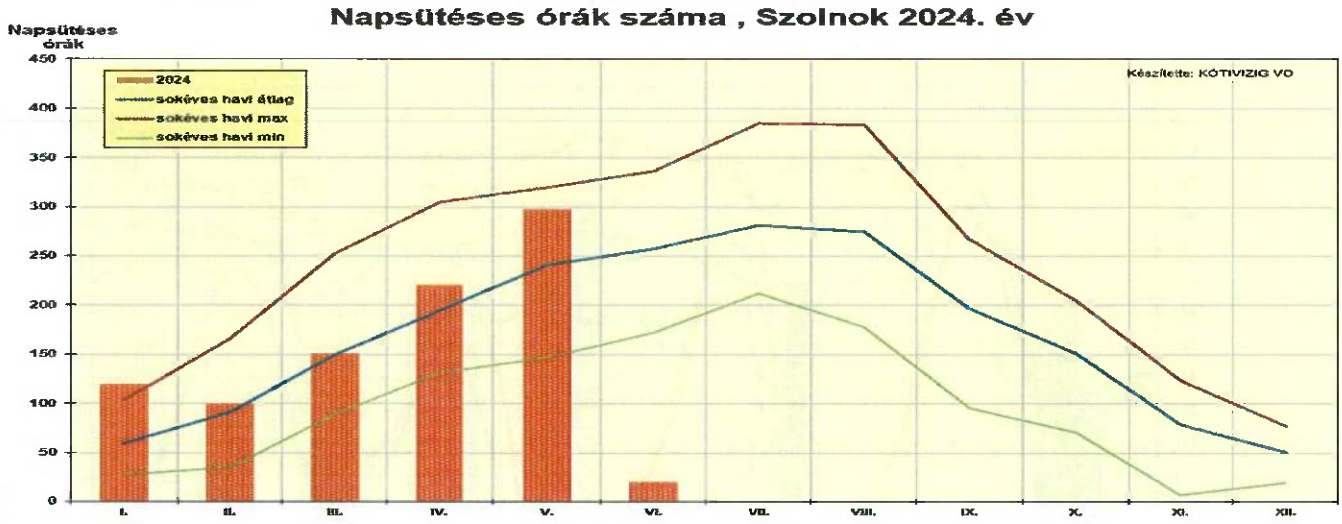

Folyók vízjárása:

Tisza:

2023. december 21. és 25. között a Felső Tisza teljes vízgyűjtőjén területi átlagban öt nap alatt 10,8 mm – 31,4 mm közötti, vegyes halmazállapotú hó és eső esett. A harmadik árhullám Vásárosnaménynál december 28-án 18:00 -kor tetőzött 453 cm-el. A Közép-Tiszán Kisköre-alsónál a vízállás a készültségi szint, 600 cm alatt csak 34 óráig, míg Szolnoknál I. fokú készültség 650 cm alatt 68 óráig volt csupán a vízállás. A Tiszalöki vízlépcsőnél a duzzasztást december 28-án 13:00-kor megszüntették (Tiszalök-felső 446 cm-es, Tiszalök-alsó 409 cm-es vízállásnál). Kisköre alsónál az I. fokú készültségi 600

cm-es vízállást december 28-án 15:00-kor 601 cm-el érte el, a Kiskörei vízlépcsőnél a duzzasztást december 29-én 9:20-kor megszüntették Kisköre-felső 638 cm-es, Kisköre-alsó 627 cm-es vízállásnál. A szolnoki szelvényben az I. fokú, 650 cm-es vízállást december 30-án 13:00-kor érte el a folyó. A harmadik árhullám Tiszafürednél 2023. december 31-én 08:00 és **2024. január** 1-én 01:00 között 603 cm-el, Kisköre-alsónál 2024. január 1-én 09:00 – 10:00 között 645 cm-el, Szolnoknál 2024. január 2-án 14:00 és január 3-án 11:00 között 22 órán keresztül 664 cm-el tetőzött. A duzzasztást a Tiszalöki Vízlépcsőnél 2024. január 1-én 6:00-kor, Tiszalök-felső 423 cm-es, Tiszalök-alsó 417 cm-es vízállásnál, a Kiskörei Vízlépcsőnél pedig január 3-án 08:30-kor Kisköre-felső 637 cm-es és Kisköre-alsó 633 cm-es vízállásnál kezdték meg.
Januárban folytatódott a csapadékos időjárás. A vízállás Kisköre-alsónál nem csökkent le az I. fokú készültségi 600 cm-es szint alá. Ennek oka, hogy január 1. és 2. között területi átlagban a Bodrog vízgyűjtőjére 20,7 mm, a Felső-Tisza vízgyűjtőjére pedig január 2-3 között 30,9 mm csapadék hullott le. Szolnoknál vízállás az I. fokú 650 cm-es érték alá január 5-én 2:00-kor csökkent. Az újabb áradás hatására a vízállás január 6-án 01:00-kor ismét elérte a (I. fokú) 650 cm-es értéket. Közben a Tiszalöki Vízlépcsőnél a duzzasztást 2024. január 5-én 11:00-kor ismét megszüntették Tiszalök-felső 445 cm-es, Tiszalök-alsó 385 cm-es vízállásnál, míg a Kiskörei Vízlépcsőnél január 5-én 13:00-kor fejezték be Kisköre-felső 639 cm-es és Kisköre-alsó 629 cm-es vízállásnál. A negyedik árhullám Vásárosnaménynál január 6-án 21:00-22:00-kor tetőzött 607 cm-el. A Közép Tiszán a vízállás Tiszafüredné január 12-én 3:00 – 15:00 között 647 cm-nél (I. fok 650 cm) érte el a maximumot. Kisköre-alsónál január 13-án 4:00 és 14-én 9:00 között, 29-órán keresztül 682 cm-el, Szolnoknál január 14-én 11:00 és január 15-én 8:00 között 690 cm-el, 22 órán keresztül tetőzött a folyó. A Tiszalöki Vízlépcsőnél a duzzasztást január 14-én 10:00-kor megkezdték Tiszalök-felső 407 cm-es, Tiszalök-alsó 401 cm-es vízállásnál, míg a Kiskörei Vízlépcsőnél január 15-én 08:30-kor kezdték meg Kisköre-felső 672 cm-es és Kisköre-alsó 671 cm-es vízállásnál. Kisköre-alsónál I. fokú, 600 cm-es vízállás alá január 17-én 03:00-kor 599 cm-el, míg Szolnoknál 650 cm-es I. fokú készültségi szint alá január 17-én 17:00-kor 649 cm-el csökkent a vízszint.

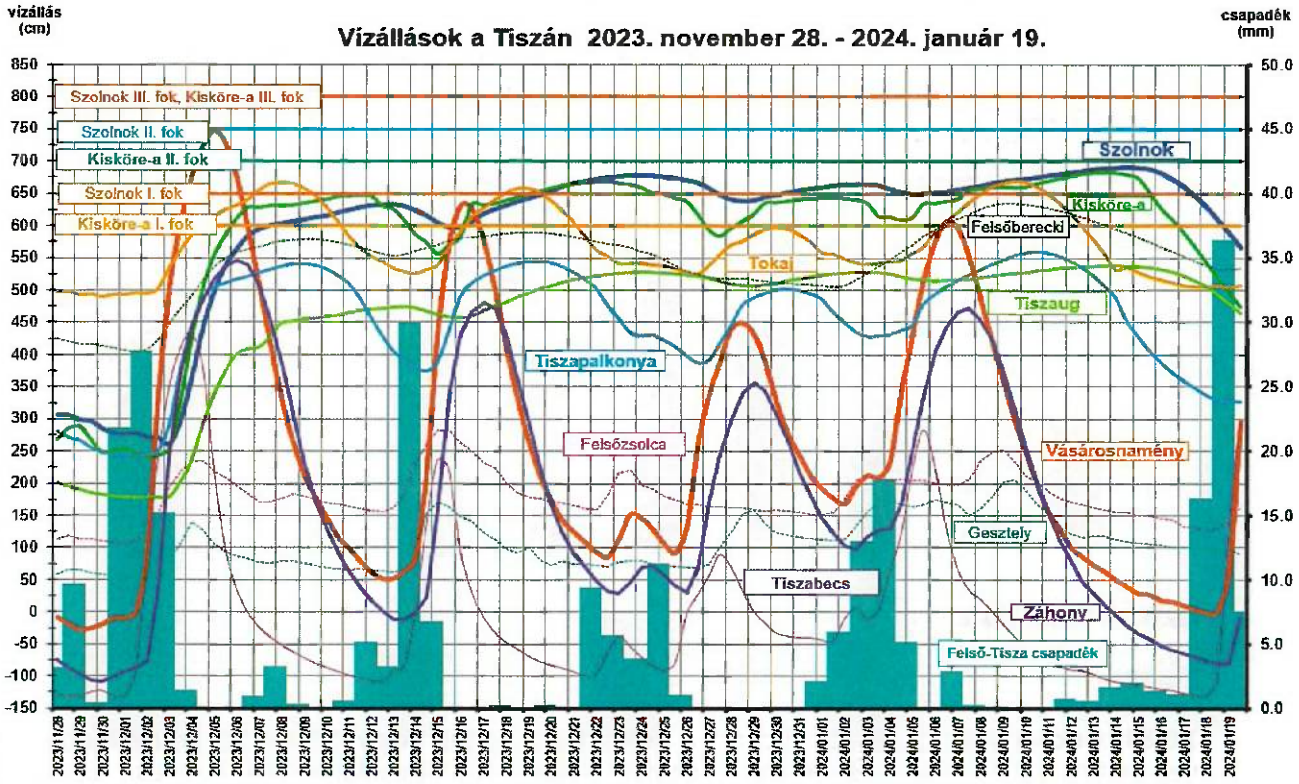

A **január 17. és 19.** között az egymást követő ciklonok jelentős csapadéktevékenységet eredményeztek a Tisza és mellékfolyóinak vízgyűjtőterületein. A Felső-Tiszán 60,4 mm, a Bodrogon 25,1 mm, a Szamos-Krasznán 23,7 mm, a Körösök részvízgyűjtőjén pedig 18,2 mm csapadékot mértek területi átlagban. A Felső-Tisza és Szamos-Kraszna vízgyűjtő

területein azonban lokálisan, 24 óra alatt előfordultak 50-112 mm közötti értékek is. A Felső-Tiszán sorban az ötödik árhullám Vásárosnaménynál január 21-én 15:00 és 17:00 óra között tetőzött 684 cm-el. A Tiszalöki Vízlépcsőnél a duzzasztást 2024. január 21-én 9:30-kor szüntették meg, Tiszalök-felső 446 cm-es, Tiszalök-alsó 409 cm-es vízállásnál. Az I. fokú, 600 cm-es vízállást Kisköre alsó vízmércénél január 22-én 6:00-kor 601 cm-el értük el, így a Kiskörei Vízlépcsőnél a duzzasztást még aznap kora délután 13:00-kor, Kisköre felső 648 cm-es és Kisköre-alsó 639 cm-es vízállásnál megszüntették. Szolnoknál az I. fokú 650 cm-es vízállást 26-án 6:00-kor érte el 650 cm-es vízállással a folyó. Tiszalöknél a duzzasztást január 27-én 14:00-kor megkezdték Tiszalök-felső 423 cm-es, Tiszalök-alsó 417 cm-es vízállásnál. 2023. december eleje óta az egymást követő, sorban az ötödik árhullám Tiszafürednél január 25-én 20:00 és 26-án 18:00 között 624 cm-el, Kisköre alsónál január 27-én 15:00 és 18:00 között 659 cm-el, valamint Szolnoknál 28-án 12:00 – 17:00 között 666 cm-el tetőzött. A Kiskörei Vízlépcsőnél a duzzasztást január 28-án 10:30-kor kezdték meg Kisköre-felső 658 cm-es és Kisköre-alsó 657 cm-es vízállásnál. Kisköre-alsónál I. fokú, 600 cm-es vízállás alá január 30-án 04:00-kor 598 cm-el csökkent a vízszint, míg Szolnoknál 650 cm-es I. fokú készültségi szint alá január 30-án 6:00-kor 649 cm-el.

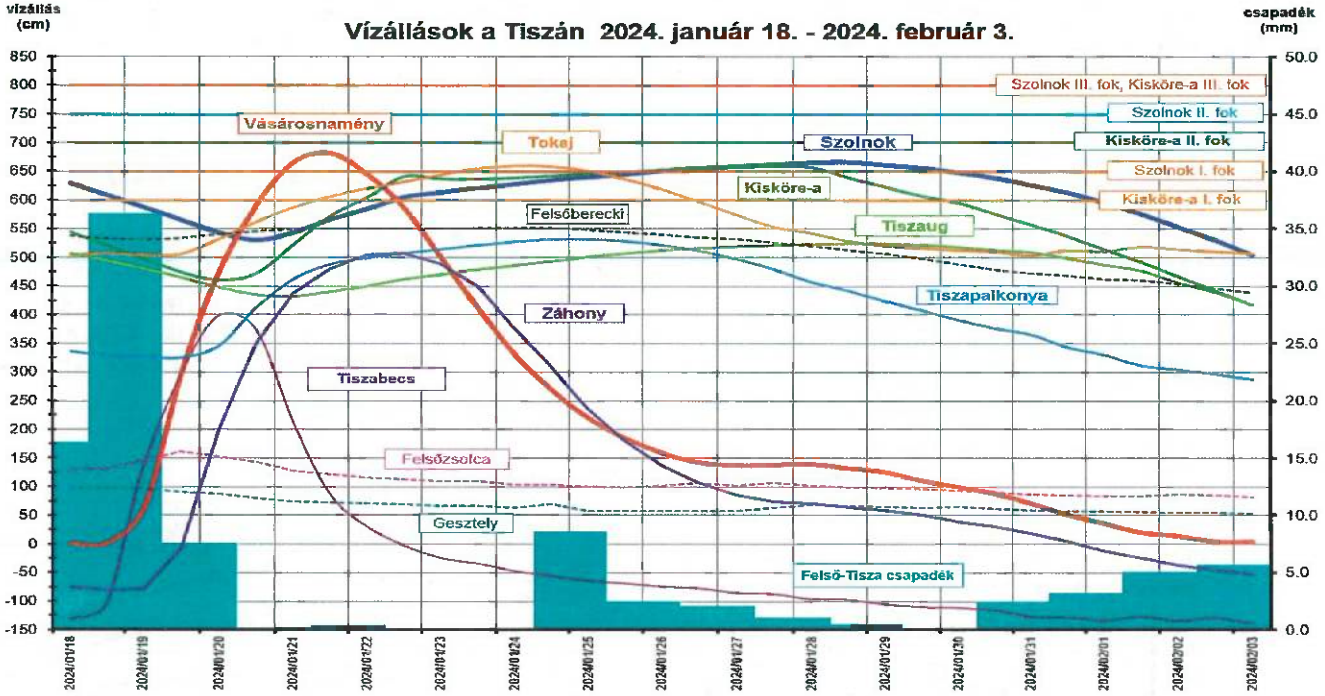

Az átlagos vízállás **januárban** Tiszafürednél 599 cm, a sokéves januári átlag vízállásnál (466 cm) 133 cm-el magasabb. Kisköre-alsónál 622 cm, mely a sokéves januári átlag vízállás (110 cm) felett helyezkedett el 512 cm-el. Szolnokon pedig 646 cm volt, ezt az értéket a sokéves szolnoki januári átlag vízállás (140 cm) felett mértük 506 cm-el. Kiskörén a maximális vízhozam 1540 m^3/s, Szolnokon 1372 m^3/s volt. Az átlagos vízhozam Kisköre-alsónál 1278 m^3/s és Szolnoknál 1261 m^3/s volt.

A januári árhullámok utáni apadás nem tartott sokáig, hiszen a Felső-Tisza vízgyűjtőjére területi átlagban február 3. és 5. között 35,8 mm csapadék hullott három nap alatt. Ehhez az enyhe időjárásnak köszönhetően még hóolvadás is társult. Ezt követően, mindössze két nap szünet után szintén a Felső-Tisza vízgyűjtőjére a következő négy nap alatt, február 7. és 10. között 53,0 mm esett (a 24 óra alatt leesett legtöbb csapadék Királymezőn február 8-án 59,9 mm volt), melyből a Tisza felső szakaszán kettő, míg a Közép-Tiszán egy hosszan elhúzódó árhullám alakult ki.
Vásárosnaménynál az első árhullám február 8-án 5:00-kor 570 cm-el, a második árhullám február 12-én 22:00-kor 765 cm-el tetőzött. Tokajnál már csak egy tetőzés volt február 17-én 23:00 és 18-án 0:00 között, 757 cm-es vízállással (6. sz melléklet).

A Tiszalöki Vízlépcsőnél a duzzasztást 2024. február 8-án 10:00-kor szüntették meg, Tiszalök-felső 447 cm-es, Tiszalök-alsó 393 cm-es vízállásnál. Az I. fokú 600 cm-es vízállást Kisköre-alsó vízmércénél február 11-én 03:00-kor 602 cm-el értük el, így a duzzasztást a Kiskörei Vízlépcsőnél még aznap délelőtt 10:30-kor Kisköre-felső 634 cm-es és Kisköre-alsó 617 cm-es vízállásnál megszüntették. Tiszafürednél a folyó az I. fokú, 650 cm-es vízállást február 16-án 04:00-kor 650 cm-el érte el, míg Szolnoknál az I. fokú 650 cm-es vízállást 17-én 02:00-kor érte el 650 cm-es vízállással a Tisza. Ennél az árhullámnál a vízállás csak Kisköre-alsónál érte el február 19-én 08:00-kor a II. fokú készültségi szintet (II. fok 700 cm) 700 cm-el.
A 2024. évi harmadik árhullám Tiszafürednél február 21-én 10:00 és 12:00 között tetőzött 689 cm-el (688 - 689 cm közötti vízállással 38 órán keresztül, 20-án 03:00 és 21-én 21:00 között). Kisköre-alsónál február 24-én tetőzött a folyó 00:00 - 02:00 között 740 cm-el (739 - 740 cm közötti vízállással 19 órán keresztül, 23-án 15:00 és 24-én 09:00 között), míg Szolnoknál 26-án 02:00 – 03:00 között, illetve 13 órakor 738 cm-el (737 - 738 cm közötti vízállással 29 órán keresztül, 25-én 17:00 és 26-án 21:00 között).
Tiszalöknél a duzzasztást február 25-én 14:00-kor megkezdték Tiszalök-felső 413 cm-es, Tiszalök-alsó 407 cm-es vízállásnál.
A szolnoki tetőzés közben Tiszafürednél a vízállás az I.fokú, 650 cm-es vízállás alá csökkent 26-án 09:00-kor 649 cm-el. A Kiskörei Vízlépcsőnél a duzzasztást Kisköre-felső 724 cm-es és Kisköre-alsó 723 cm-es vízállásnál, II. fok feletti vízállásnál kezdték meg február 26-án 16 órakor, ezzel egyidőben a nyári vízszint beállítását is megkezdték. Kisköre-alsónál a II. fokú, 700 cm-es vízállás alá február 27-én 10:00-kor 698 cm-el, míg I. fokú 600 cm-es vízállás alá március 2-án 14:00-kor 596 cm-el csökkent a vízszint. Szolnoknál 650 cm-es, vagyis I. fokú készültségi szint alá március 3-án, 06:00-kor 649 cm-el került a folyó.
Az átlagos vízállás **februárban** Tiszafürednél 615 cm, a sokéves februári átlag vízállásnál (468 cm) 147 cm-el magasabb. Kisköre-alsónál 593 cm, mely a sokéves februári átlag vízállás (151 cm) felett helyezkedett el 442 cm-el. Szolnokon pedig 603 cm volt, ezt az értéket a sokéves szolnoki februári átlag vízállás (178 cm) felett mértük 425 cm-el. Kiskörén a maximális vízhozam 1695 m^3/s, Szolnokon 1515 m^3/s volt. Az átlagos vízhozam Kisköre-alsónál 1279 m^3/s és Szolnoknál 1241 m^3/s volt.

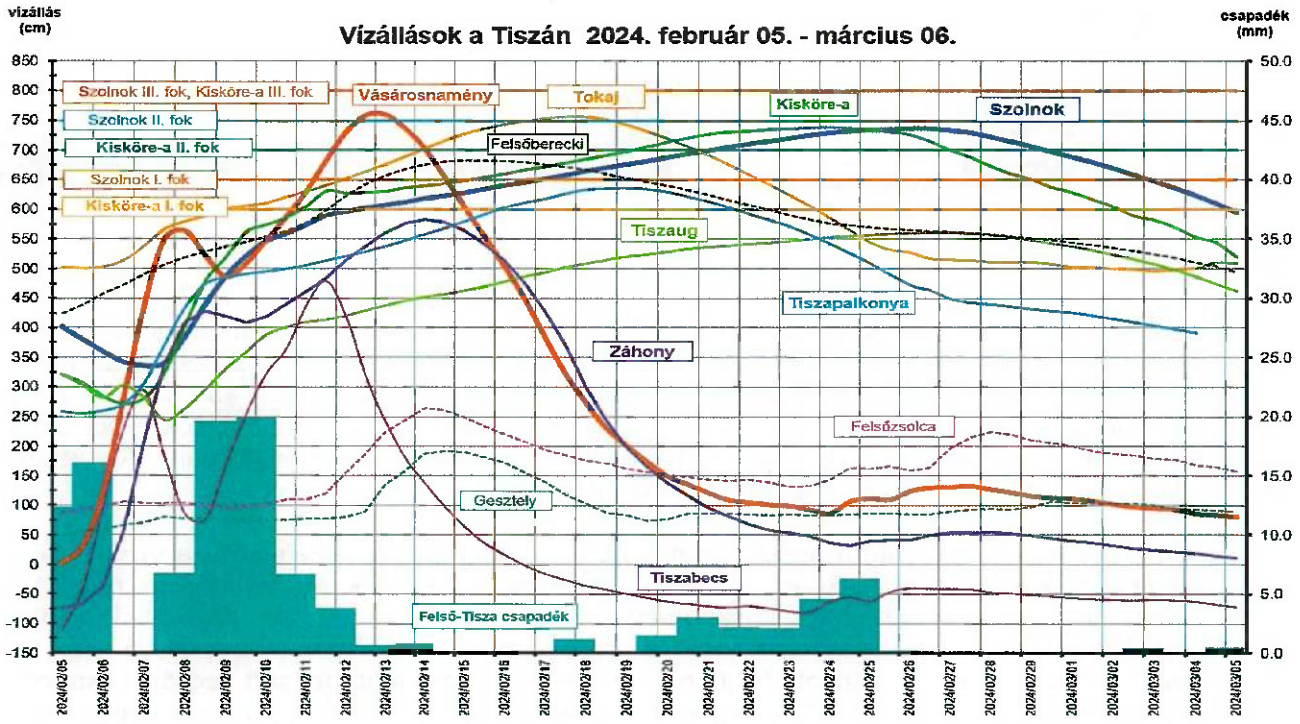

Márciusban a Tiszafüredi vízmércén a vízállás 564 és 623 cm között ingadozott. Kisköre-alsónál a maximális vízállás 634 cm március 1-én, a legkisebb vízállás 75 cm, március 28-án volt. Szolnokon a maximális vízállás 695 cm, március 1-én, a legkisebb vízállás 142 cm március 29-én volt.

Márciusban az átlagos vízállás Tiszafüredné! 584 cm, a sokéves márciusi átlag vízállás (528 cm) felett volt 56 cm-el, Kisköre-alsónál 309 cm, mely a sokéves márciusi átlag vízállás (317 cm) alatt helyezkedett el 8 cm-el. Szolnokon pedig 361 cm volt, ezt az értéket a sokéves szolnoki márciusi átlag (338 cm) vízállás felett mértük 23 cm-el. Kiskörén a maximális vízhozam 1157 m^3/s, Szolnokon 1255 m^3/s volt. Az átlagos vízhozam Kisköre-alsónál 723 m^3/s és Szolnoknál 800 m^3/s volt.

Áprilisban a Tiszafüredi vízmércén a vízállás 574 és 608 cm között ingadozott. Kisköre-alsónál a maximális vízállás 416 cm április 7-én, a legkisebb vízállás 131 cm, április 18-án volt. Szolnokon a maximális vízállás 427 cm, április 7-én, a legkisebb vízállás 181 cm április 18-án volt.
Áprilisban az átlagos vízállás Tiszafüredné! 586 cm, a sokéves áprilisi átlag vízállás (588 cm) alatt volt 2 cm-el, Kisköre-alsónál 240 cm, mely a sokéves áprilisi átlag vízállás (348 cm) alatt helyezkedett el 108 cm-el. Szolnokon pedig 275 cm volt, ezt az értéket a sokéves szolnoki áprilisi átlag (377 cm) vízállás alatt mértük 102 cm-el. Kiskörén a maximális vízhozam 994 m^3/s, Szolnokon 962 m^3/s volt. Az átlagos vízhozam Kisköre-alsónál 671 m^3/s és Szolnoknál 706 m^3/s volt.

Májusban a Tisza középső szakaszán alig változó vízállásokat figyelhetünk meg. A Tiszafüredi vízmércén a vízállás 548 és 576 cm között ingadozott. Kisköre-alsónál a maximális vízállás 173 cm május 1-én, a legkisebb vízállás -211 cm, május 31-én volt. Szolnokon a maximális vízállás 230 cm május 1-én, a legkisebb vízállás -137 cm május 31-én volt.
Májusban az átlagos vízállás Tiszafüredné! 558 cm, a sokéves májusi átlag vízállás (566 cm) alatt volt 8 cm-el, Kisköre-alsónál -57 cm, mely a sokéves májusi átlag vízállás (187 cm) alatt helyezkedett el 244 cm-el. Szolnokon pedig -11 cm volt, ezt az értéket a sokéves szolnoki májusi átlag (231 cm) vízállás alatt mértük 242 cm-el. Kiskörén a maximális vízhozam 550 m^3/s, Szolnokon 612 m^3/s volt. Az átlagos vízhozam Kisköre-alsónál 297 m^3/s és Szolnoknál 330 m^3/s volt, míg a legkisebb vízhozam Kisköre-alsónál 123 m^3/s és Szolnoknál 170 m^3/s volt.

A Tisza tiszafüredi szelvényében 2024 évben mért vízállásokat az alábbi grafikon szemlélteti:

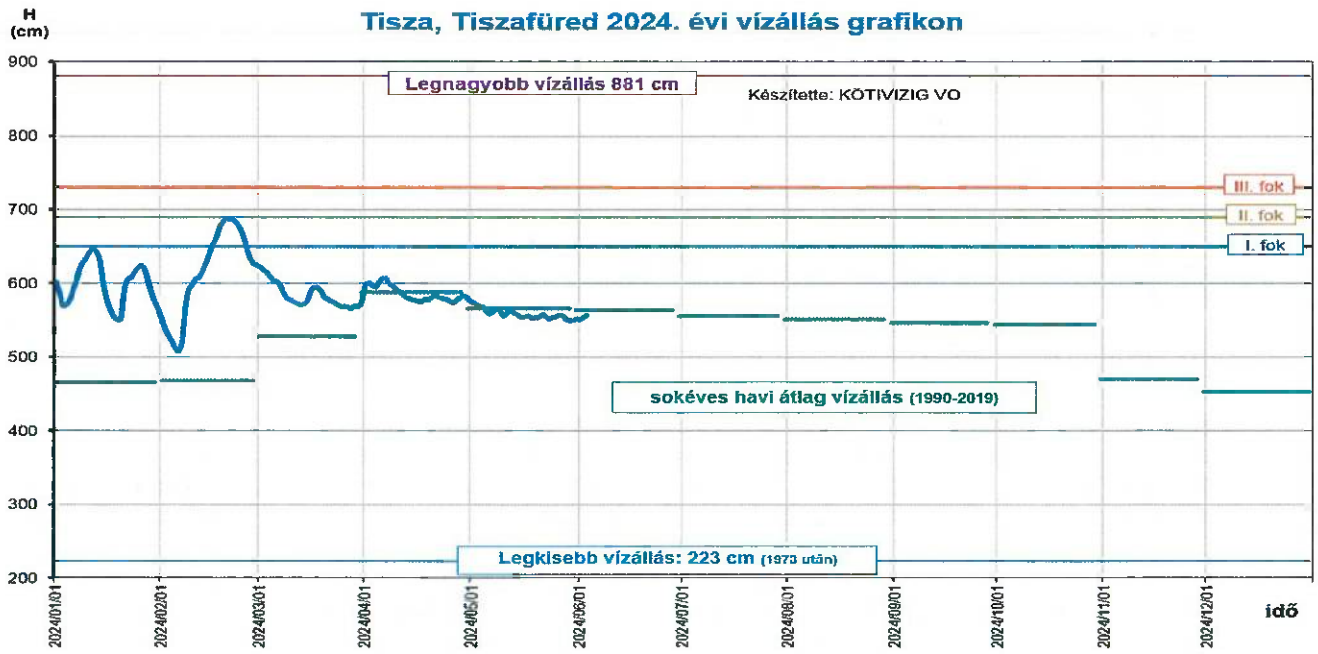

A Tisza kiskörei szelvényében 2024 évben mért vízállásokat az alábbi grafikon szemlélteti:

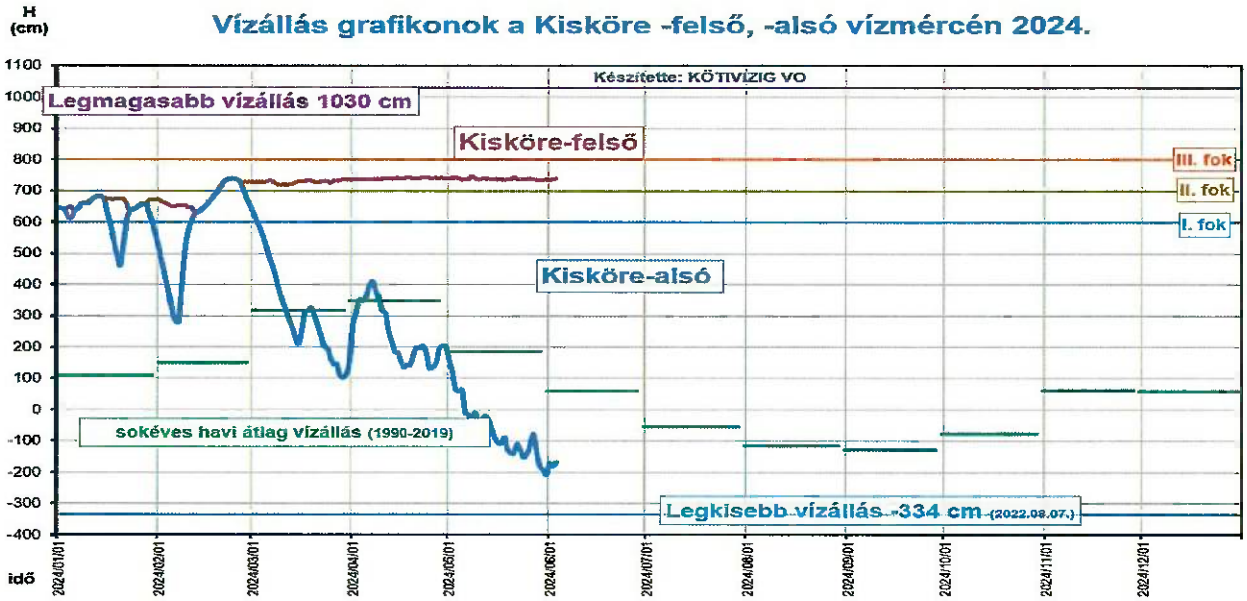

A Tisza szolnoki szelvényében 2024 évben mért vízállásokat az alábbi grafikon szemlélteti:

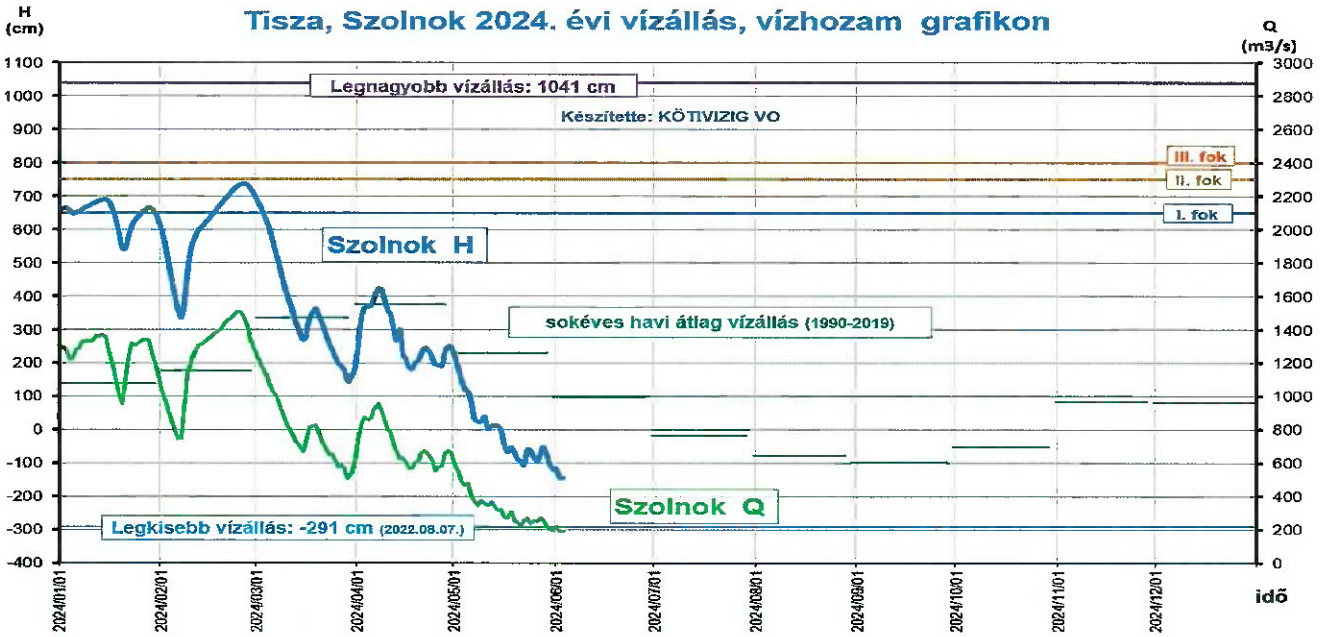

*A 2023. decemberi harmadik árhullám tetőzése áthúzódott 2024. januárra, mely Kisköre-alsónál 1-én 09:00 – 10:00 között 645 cm-el, Szolnoknál 2-án 14:00 és 3-án 11:00 között 22 órán keresztül 664 cm-nél érte el a maximumot. A januári **első** árhullám Tiszafüreднél január 12-én 3:00 – 15:00 között 647 cm-nél (I. fok 650 cm) érte el a maximumot. Kisköre-alsónál január 13-án 4:00 – 14-én 9:00 között 29-órán keresztül 682 cm-el, Szolnoknál január 14-én 11:00 és január 15-én 8:00 között 690 cm-el 22 órán keresztül tetőzött. A januári **második** árhullám Tiszafüreднél január 25-én 20:00 – 26-án 18:00 között 624 cm-el, Kisköre alsónál január 27-én tetőzött 15:00 - 18:00 között 659 cm-el, Szolnoknál 28-án 12:00 – 17:00 között 666 cm-el tetőzött.*
*A 2024. évi **harmadik** árhullám február Tiszafüreднél február 21-én 10:00-12:00 között tetőzött Tiszafüreднél 689 cm-el (688 - 689 cm-en állt a vízállás összesen 38 órán keresztül, 20-án 03:00 és 21-én 21:00 között). Kisköre alsónál február 24-én tetőzött 00:00 - 02:00 között 740 cm-el (739 - 740 cm-en állt a vízállás összesen 19 órán*

keresztül, 23-án 15:00 és 24-én 09:00 között). Szolnoknál 26-án 02:00 – 03:00 között, és 13:00-kor 738 cm-el tetőzött (737 - 738 cm-en állt a vízállás összesen 29 órán keresztül, 25-én 17:00 és 26-án 21:00 között).

2024. május 31-ig a legkisebb vízállás Kisköre-alsónál -211 cm volt, május 31-én (LKV -334 cm, 2022.08.07.). Szolnoknál a minimum -137 cm volt, május 31-én (LKV -291 cm, 2022.08.07.). A miniumális vízhozam Kisköre-alsónál 123 m^3/s május 30-án, Szolnoknál 170 m^3/s május 24-én volt. A maximális vízállás Kisköre-alsónál február 24-én 00:00 – 02:00 között 740 cm, Szolnoknál február 26-án 02:00 – 03:00 között és 13:00-kor 738 cm volt.

Zagyva:

Január 17 – 19 között a Zagyva-Tarna vízgyűjtő területére területi átlagban 14,7 mm csapadék hullott. Ennek hatására Jászteleknél I. fokú 350 cm-es árvízvédelmi készültségi szintközeli árhullám alakult ki, amely január 20-án 22:00 – 21-én 01:00 között tetőzött 342 cm-el.
Januárban a Zagyván Jászteleknél az átlagos vízállás 258 cm (sokéves átlag vízállás 162 cm) a sokéveshez viszonyítva 96 cm-el magasabb, a legnagyobb vízállást január 20-án 22:00 – 21-én 01:00 között 342 cm volt, a legkisebb vízállás 196 cm volt január 18-án 05:00-13:00 között. Az átlagos vízhozam 14,0 m^3/s volt. a maximális vízhozam 25,4 m^3/s, a minimális vízhozam 8,06 m^3/s volt.

Február 10-12 között a Zagyva-Tarna rendszerre területi átlagban három nap alatt lehullott 10,9 mm csapadék következtében a Tarnai ágon árhullám vonult le, Jászteleknél február 15-én 00:00 – 02:00 között 268 cm-el tetőzött. Február 25-én a vízgyűjtőre ismét 7,9 mm csapadék esett le területi átlagban, melyből újabb árhullám vonult le szintén a Tarnai ágon, de a fokozati szintet Jászteleknél (I. fok 350 cm) ez a vízállás sem érte el, Jászteleknél február 28-án 05:00 - 07:00 és 12:00 - 14:00 között tetőzött 298 cm-es vízállással.
Februárban a Zagyván Jászteleknél az átlagos vízállás 223 cm (sokéves átlag vízállás 185 cm) volt, a sokéveshez viszonyítva 38 cm-el magasabb. A legnagyobb vízállást február 28-án 05:00 - 07:00 és 12:00 - 14:00 között 298 cm volt, a legkisebb vízállás 190 cm volt február 11-én. Az átlagos vízhozam 10,4 m^3/s volt. a maximális vízhozam 18,6 m^3/s, a minimális vízhozam 7,61 m^3/s volt.

Márciusban a Zagyván apadó vízállásokat figyelhettünk meg. Jászteleknél a maximális vízállás 279 cm (március 1-én), a minimális vízállás 155 cm (március 27-én) míg az átlagos vízállás márciusban 194 cm volt, mely a sokéves márciusi átlaghoz (205 cm) viszonyítva 8 cm-el maradtunk el. Az átlagos vízhozam 7,99 m^3/s volt.

Április 23-án a Zagyva-Tarna vízgyűjtőjére területi átlagban lehullott 12,3 mm csapadék hatására a hónap végén kisebb vízszintemelkedést figyelhettünk meg. Jászteleknél a maximális vízállás 205 cm (április 27-én), a minimális vízállás 138 cm (április 16-án) míg az átlagos vízállás áprilisban 161 cm volt, mely a sokéves áprilisi átlaghoz (190 cm) viszonyítva 29 cm-el maradtunk el. Az átlagos vízhozam 5,42 m^3/s volt.

Május 17-24 között nyolc nap alatt a Zagyva-Tarna vízgyűjtőjére területi átlagban 47,2 mm eső esett, melynek hatására vízszintemelkedés volt tapasztalható, az árhullám Jászteleknél május 28-án 9:00-kor 253 cm-el tetőzött. A hónap utolsó napján ismét nagyobb eső érte el a vízgyűjtőt, területi átlagban a Zagyva-Tarnán egy nap alatt 12,3 mm csapadék esett le, ismét árhullám indult el a Tarna felsőbb szelvényeiben.
Májusban Jászteleknél a maximális vízállás 253 cm május 28-án, a minimális vízállás május 16-án 116 cm volt. Az átlag vízállás májusban 146 cm volt, a sokéves áprilisi átlagtól (179 cm) 33 cm-el marad el. Az átlagos vízhozam 4,16 m^3/s, a legkisebb vízhozam 1,68 m^3/s (május 16-án) volt.

A Zagyva, Jásztelek szelvényben mért vízállásokat az alábbi grafikon szemlélteti:

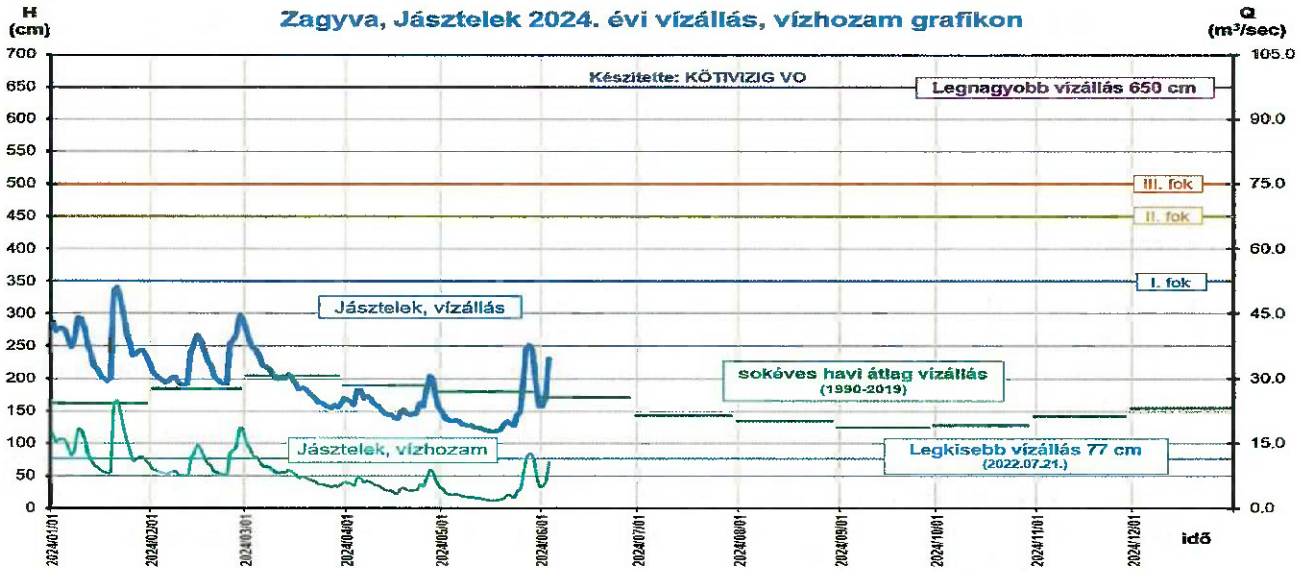

2024. május 31-ig a Zagyva jásztelki szelvényében fokozati szintet (350 cm-t) meghaladó árhullám nem alakult ki, egy árhullám volt, mely a fokozati szintet megközelítette, január 20-án 22:00 – 21-én 01:00 között 342 cm-el tetőzött.
2023. májusmájus 31-ig a legkisebb vízállás 116 cm volt május 16-án (LKV 77 cm, 2022.07.21), a legnagyobb vízállás január 20-án 22:00 - 21-én 01:00 között 342 cm volt. A legkisebb vízhozam május 16-án volt 1,68 m^3/s.

Hármas-Körös:

A 2023. decemberi árhullám Szarvasnál 2023. december 31. 7:00 és 2024. január 1. 7:00 között tetőzött 587 cm-el, január elején folytatódott az árhullám apadása.
Január 17.-19. között a Körösök Vízgyűjtő területére lehullott 18,2 mm területi átlag csapadék hatására árhullám vonult le, de az I. fokú árvízvédelmi készültségi szintet (Szarvas 600 cm) ez sem érte el. Az árhullám Szarvasnál január 26-án 6:00-kor 579 cm-el tetőzött.
Januárban az átlagos vízállás Szarvasnál 530 cm volt, a sokéves januári szarvasi átlagvízállás (232 cm) felett volt 298 cm-rel. A maximális vízállást 587 cm-t január 1-én, a minimális vízállást 467 cm-t január 19-én észlelték.

Február elején folytatódott az árhullám apadása. Az átlagos vízállás februárban Szarvasnál 434 cm volt, a sokéves február havi átlagvízállás (247 cm) felett 187 cm-rel. A maximális vízállás 499 cm volt február 18-án, a minimum vízállást 302 cm február 7-én észlelték. Február közepétől a Körösök vízgyűjtőjére folyamatosan lehullott csapadék hatására újabb vízszintemelkedés tapasztaltunk.

Márciusban az átlagos vízállás Szarvasnál 472 cm, a sokéves március havi átlagvízállás (386 cm) felett 86 cm-rel. A maximális vízállás 479 cm volt március 9 és 14-én, a minimum vízállást 434 cm március 4-én észlelték.

Áprilisban az átlagos vízállás Szarvasnál 474 cm, a sokéves április havi átlagvízállás (510 cm) alatt 36 cm-rel. A maximális vízállás 480 cm volt április 2-án, a minimum vízállást 465 cm április 5-én észlelték.

Májusban az átlagos vízállás Szarvasnál 476 cm, a sokéves májusi havi átlagvízállás (493 cm) alatt 17 cm-rel. A maximális vízállás 480 cm volt május 10-én, a minimum vízállást 469 cm május 26-án észlelték.

A Hármas-Körös, szarvasi szelvényben mért vízállásokat az alábbi grafikon szemlélteti:

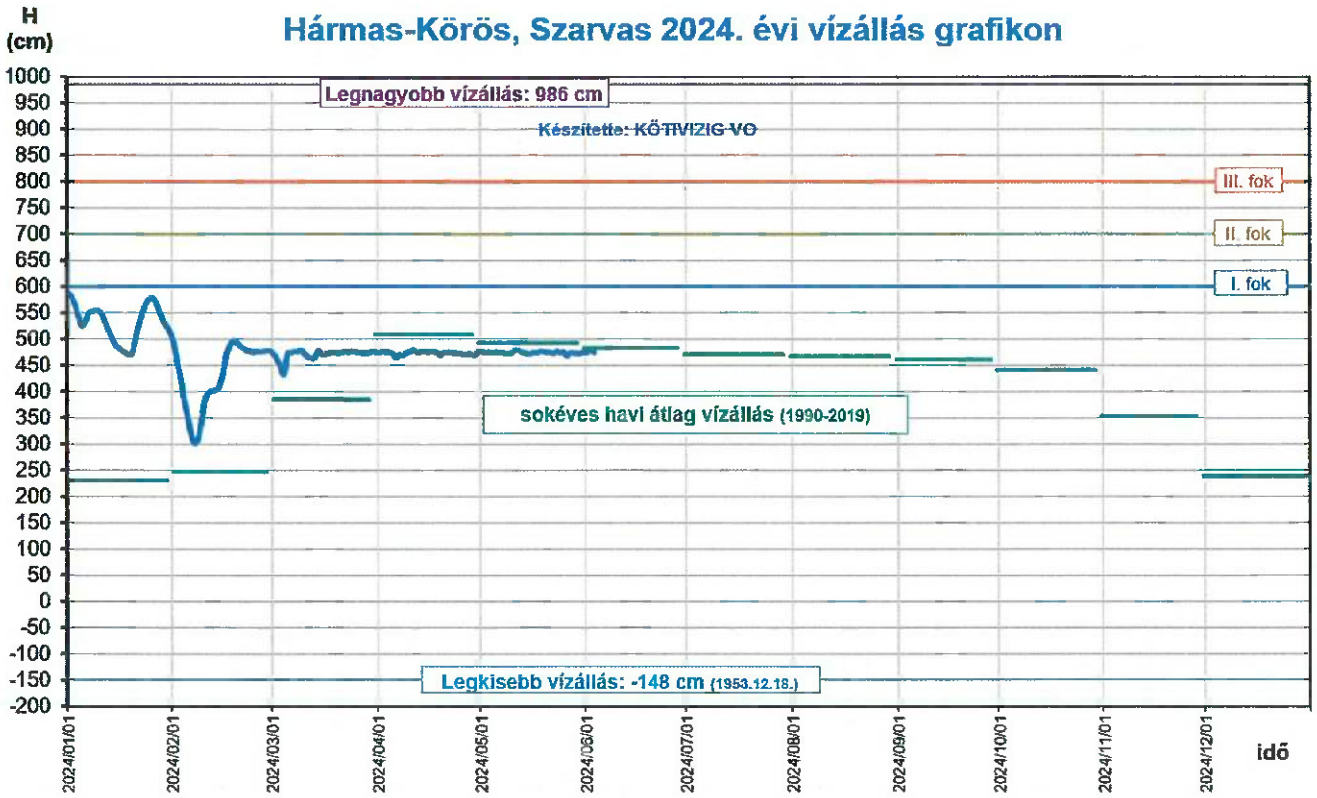

2024. évet vizsgálva április végéig a Hármas-Körösön januárban kettő kisebb árhullám alakult ki, a szarvasi vízmércén mindkettő fokozati szint (I.fok 600 cm) alatt tetőzött, 2023. december 31. 7:00 és 2024. január 1. 7:00 között 587 cm-el, illetve január 26-án 6:00-kor 579 cm-el.

Hortobágy-Berettyó

A 2023. decemberi árhullám Borznál 304 cm-el tetőzött a vízállás 17-én 19:00 és 20-án 16:00-18:00 között. December 24-én 05:00-kor csökkent a II. fokú 300 cm alá és az I. fokú (250 cm) készültségi szint alá január 7-én 02:00-kor csökkent a vízállás. **Január** elején a Hortobágy-Berettyó vízállása apadó tendenciát mutatott, majd kisebb vízszintemelkedés volt.
A januári átlagos vízállás Borznál 226 cm volt, a sokéves átlag vízállás (159 cm) felett helyezkedett el 67 cm-rel. A maximális vízállást január 1-én észlelték 268 cm-t, míg a minimumot 199 cm január 20-án mérték.

Februárban az átlagos vízállás Borznál 188 cm volt, a sokéves februári átlagos vízállás (168 cm) felett volt 20 cm-rel. A maximum vízállás 219 cm február 1-én, a minimum 168 cm február 26-án volt.

Márciusban az átlagos vízállás Borznál 161 cm volt, a sokéves márciusi átlag vízállás (192 cm) alatt volt 31 cm-rel. A maximum vízállás 188 cm március 10-11 között, a minimum 125 cm március 29-én volt.

Áprilisban az átlagos vízállás Borznál 152 cm volt, a sokéves áprilisi átlag vízállás (189 cm) alatt volt 37 cm-rel. A maximum vízállás 170 cm április 26-án, a minimum 141 cm április 10-én volt.

Májusban a vízállás Borznál egész hónapban a sokéves májusi átlag (186 cm) vízállás alatt volt. A 2024. május havi átlag vízállás 150 cm volt, mely a sokéves májusi átlag vízállás (186 cm) alatt volt 36 cm-rel. A maximum vízállás 177 cm május 26-án, a minimum 132 cm május 11-én volt.

A Hortobágy-Berettyó borzi szelvényében mért vízállásokat az alábbi grafikon szemlélteti:

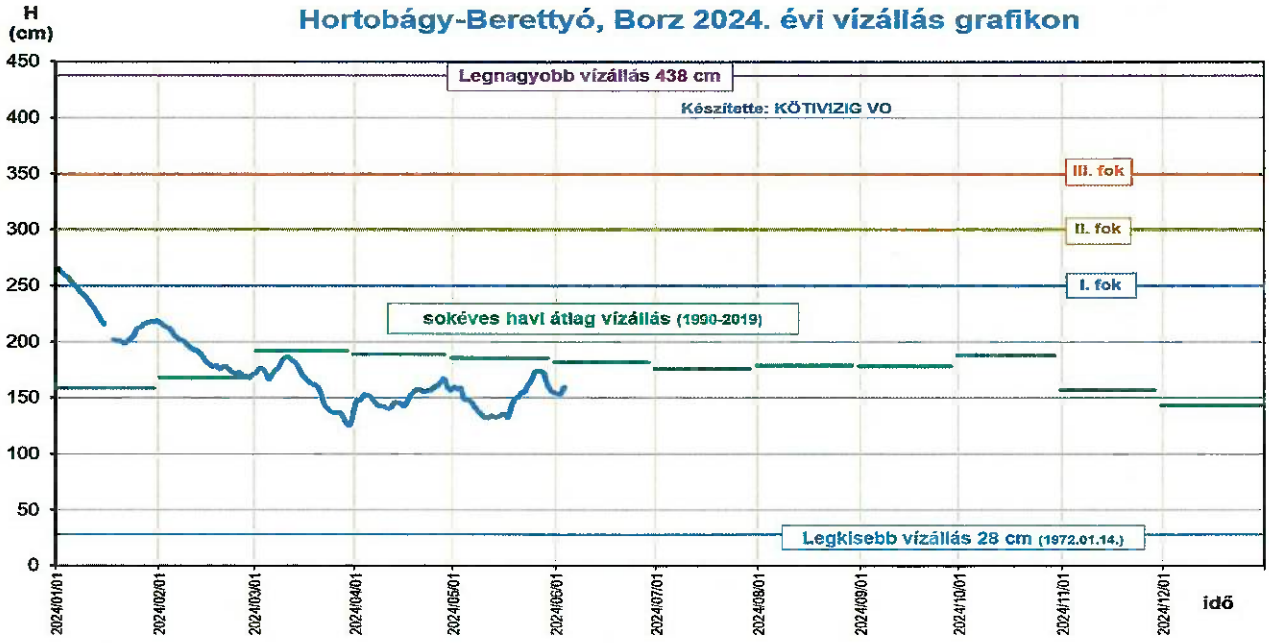

2023. év elején fokozati szint feletti vízállások voltak a Hortobágy-Berettyón Borznál I. fokú (250 cm) készültségi szint alá január 7-én csökkent a vízállás.

Talajvízállás:

Összehasonlítva a 2024. május végén észlelt talajvízállás adatokat a 2024. április végén észlelt adatokkal megfigyelhetjük, hogy a maximális talajvízszint emelkedés 20 cm volt Jászapáti, míg a legnagyobb csökkenés 43 cm volt Karcag térségében Igazgatóságunk területén. Az május végén észlelt talajvízállás adatok a terep szintjétől számítva a következőképpen alakultak: a Kiskörei Szakaszmérnökség területén 175 és 460 cm, a Karcagi Szakaszmérnökség területén 95 és 375 cm, a Szolnoki Szakaszmérnökség területén 35 és 765 cm illetve a Mezőtúri Szakaszmérnökség területén 120 és 560 cm között változtak az értékek.

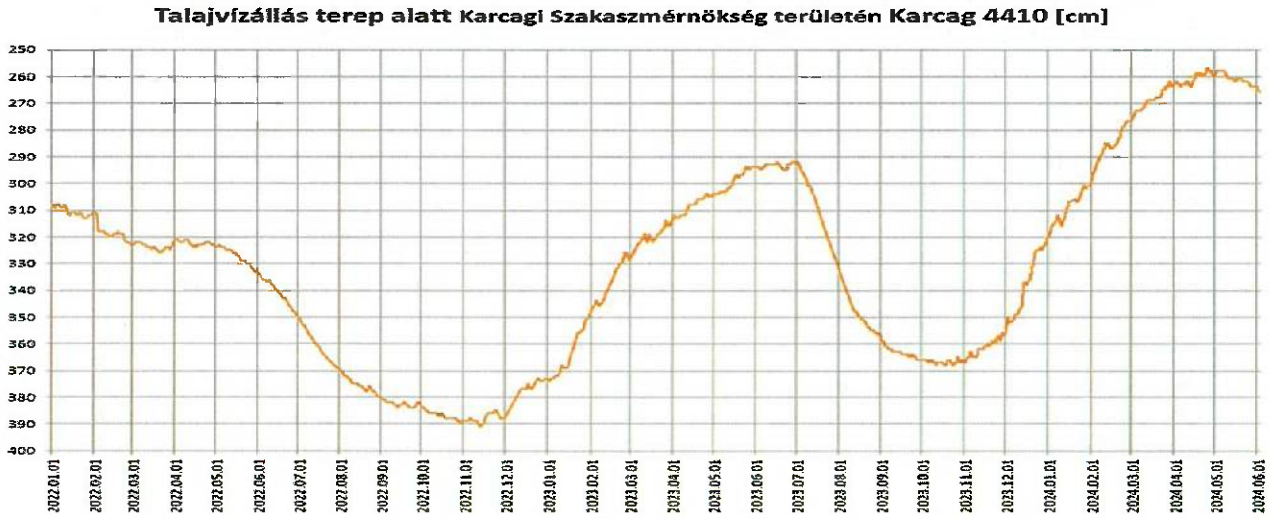

Talajvízállás terep alatt Kiskörei Szakaszmérnökség területén Heves 002146 [cm]

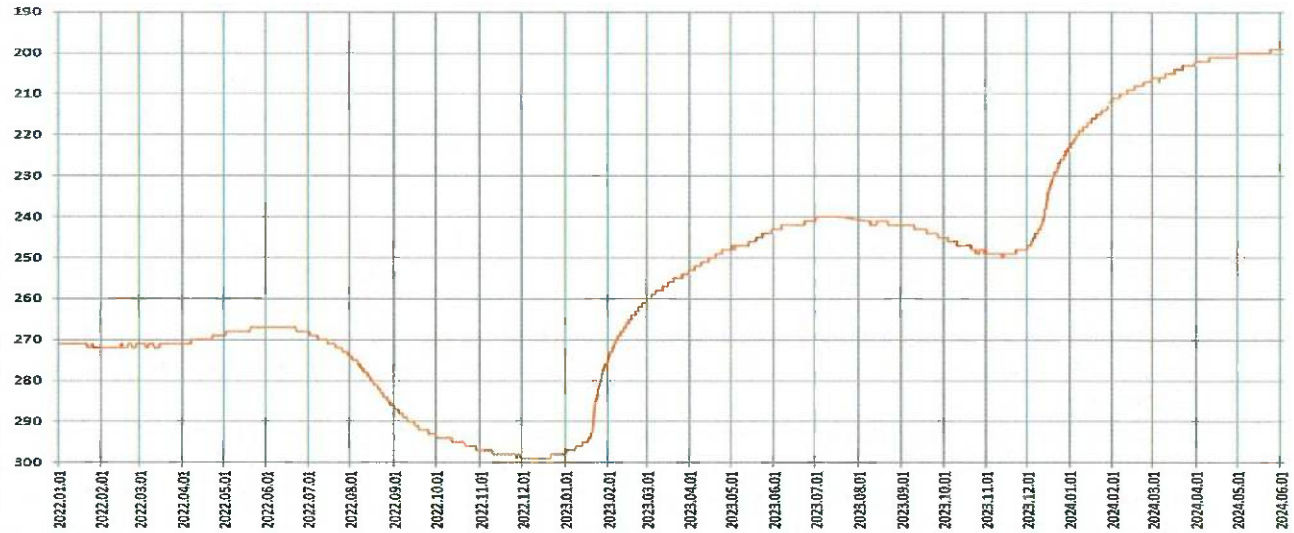

Talajvízállás terep alatt Mezőtúri Szakaszmérnökség területén Túrkeve 002965 [cm]

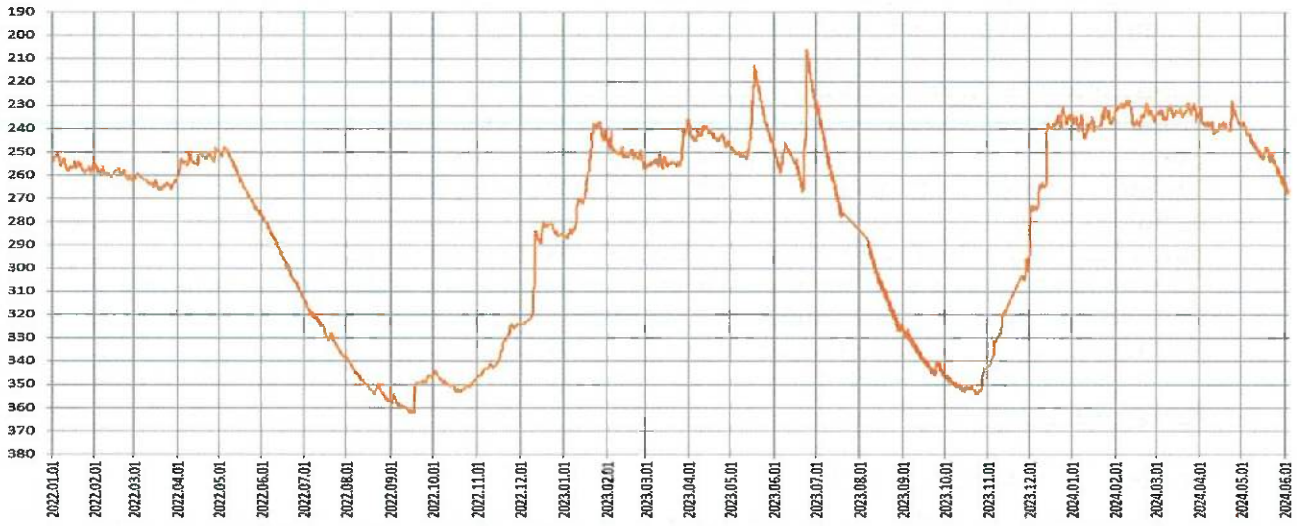

Talajvízállás terep alatt Szolnoki Szakaszmérnökség területén Abony 002189 [cm]

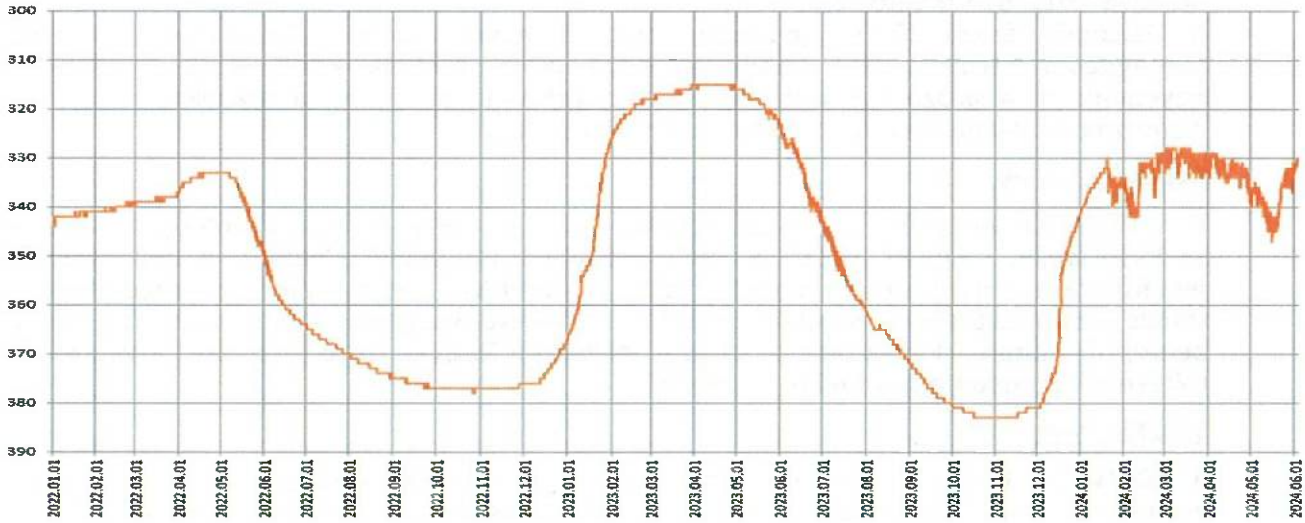

II. ÁRVÍZ ELLENI FELKÉSZÜLÉS AKTUÁLIS HELYZETE, FELADATAI

Árvízvédelmi művek állapota:

A KÖTIVIZIG területén az ár- és belvízvédelmi művek 2023. évi felülvizsgálata augusztus 23.- november 9. között került lebonyolításra, a kiértékelő értekezlet november 16-án volt megtartva.
Megállapításra került, hogy a KÖTIVIZIG területén közvetlen védbiztonságot veszélyeztető hiányosság nincs, az árvízvédelmi létesítmények a lehetőségekhez mérten ápoltak és karbantartottak, az őrtelepek, szertárak rendezettek, az őrszemélyzet felkészültsége megfelelő, az árvízvédelmi szertárakban a védekezés indításához szükséges védelmi anyag és eszköz készlet rendelkezésre áll. Az árvízvédelmi művek és tartozékok tekintetében a rendelkezésre álló források függvényében a lehető legjobb állapot elérése a cél.
Igazgatóságunk védtöltésein a gyom- és özönnövények terjedése állandó. A gépekkel történő kaszáláson kívül minden évben igénybe vesszük a közfoglalkoztatott dolgozók munkáját. Az árvízvédelmi töltések gyeptakaróját a legtöbb helyen 1-2 alkalommal tudjuk lekaszálni. A felülvetés, pótlás, fogasolás, műtrágyázás, vegyszeres gyomirtás nem megfelelő gyakorisága miatt a gyeptakaró állapota elmarad az ideálistól. Továbbá, az egyre gyakrabban jelentkező aszályok is pusztítják a gyeptakarót. Az özönnövények közül a gyalogakác a legelterjedtebb.
A fővédvonalat keresztező műtárgyak tekintetében a védbiztonság összességében kielégítő, azonban azok jelentős része kisebb-nagyobb javítási munkát igényel. Jellemző, hogy általában csak az állagmegőrző karbantartást, illetve a legszükségesebb javításokat tudjuk elvégezni a rendelkezésre álló forrásból.
Problémát jelent az egyre növekvő forgalom a töltéskoronákon, előtereken és rámpákon. Sokan esős időben is közlekednek a burkolatlan töltéskoronákon, nyomvályúsra járva azokat, továbbá vannak, akik gátközlekedési engedéllyel sem rendelkeznek. Az aszfaltburkolatú töltéskoronák az alatta lévő kötött anyagú töltéstest zsugorodásából - duzzadásából eredő mozgásai miatt a legtöbb helyen repedezettek.
Gondot jelent, hogy sok helyen nem áll rendelkezésre a töltéslábtól számított 10 m-es fenntartási sáv; van, ahol egészen a töltéslábig művelik a földet a mezőgazdászok. A szemétlerakás főleg a települések belterületi részein jellemző.

Árvízi tározók:

Árvízcsúcs csökkentő tározók:

A KÖTIVIZIG területén jelenleg három, a Vásárhelyi Terv Továbbfejlesztése (VTT) keretében épült árvízcsúcs csökkentő tározó található, a Tiszaroffi, a Hanyi-Tiszasülyi és a Nagykunsági.
A Tiszaroffi tározó átadása 2009-ben, a Hanyi-Tiszasülyi és a Nagykunsági tározók átadása 2012-ben megtörtént.
A Tiszaroffi tározó 2010. júniusában, alig fél évvel átadása után árapasztási céllal megnyitásra került a VTT keretében épült árvízi tározók közül elsőként és eddig egyedüliként. A tározó árapasztó hatása beigazolta az előzetes várakozásokat.
A tározók töltéskoronáinak aszfaltburkolata repedezett.

Szükségtározók:

A KÖTIVIZIG területén egy szükségtározó van, a Zagyva folyó mentén, a Jásztelki szükségtározó, melynek északi és déli védtöltése megfelelő állapotú. A déli védtöltés jelentős részen magasításra került a 2010. évi árvízvédekezés után. Szükséges lenne a tározó üzemeltetésének megkönnyítésére és hatékonyságának növelésére egy állandó beeresztő műtárgy kialakítása. A tározót jelenleg a Zagyva folyó jobb parti árvízvédelmi töltésének megbontásával lehet feltölteni.

Vésztározók:

A KÖTIVIZIG területén egy vésztározó van, a Borsóhalmi vésztározó, amely a Tarna árhullámok tetőző vízszintjének csökkentésére alkalmas. A későbbiekben szükséges a

tározó kiépítése, hivatalos tározóvá nyilvánítása, illetve egy állandó beeresztő műtárgy építése.

Árvízvédelmi célú fejlesztések:

A közelmúlt évek legjelentősebb árvízvédelmi fejlesztései (2020-tól):

- KEHOP-1.4.0-15 - Árvízvédelmi fejlesztések Árvízvédelmi védvonalak mértékadó árvízszintre történő kiépítése, védvonalak terhelésének csökkentése a Közép-Tiszán a Közép-Tisza vidéki Vízügyi Igazgatóság működési területén:

  A fejlesztés műszaki szükségességét a 74/2014. (XII. 23.) BM rendeletben meghatározott mértékadó árvízszint, valamint a folyók árvízvédelmi fővédvonalainak magassági biztonsága, pontosabban a védvonal jelenlegi kiépítettségének a rendeletben meghatározott értékekhez viszonyított magassági hiánya indokolta. A projekt műszaki szükségességét támasztja alá továbbá a töltések geotechnikai állapota is. A geotechnikai állapot meghatározása különböző módszerekkel történt (geofizikai feltárás, feltáró fúrások és azok elemzése, árvízi jelenségek statisztikájának, jellegének és előfordulási helyeinek elemzése). A régi adatok felhasználásával és új adatbázis létrehozásával, az árvízvédelmi töltések állapotának részletes geotechnikai vizsgálata és értékelése az ÁKK (Árvízi veszély- és kockázati térképezési) projekt keretében történt. A beruházás a Vásárhelyi terv továbbfejlesztése (VTT) program eddigi tapasztalatainak hasznosításával jelentősen hozzájárul a Tisza-völgy árvízi biztonságának javításához, illetve a 2004. évi LXVII. törvény (VTT törvény) által kitűzött célok megvalósításához.
  A fejlesztés keretében az alábbi szakaszokon végeztünk beavatkozásokat:
  - Zagyva bal part 12+840 - 18+174 tkm között,
  - Zagyva jobb part 12+100 - 14+616 tkm között,
  - Zagyva jobb part 17+466 - 20+300 tkm között,
  - Tisza jobb part 19+500 – 20+000 tkm között.

  A fejlesztés keretében töltés- és műtárgyfejlesztéseket, gátőrtelepek és védelmi központok felújítását, a Milléri Védelmi Központ építését, koronaburkolatok kialakítását, vízrajzi monitoring fejlesztést (automata vízmérce és vízhozammérő telepítése), partbiztosítás kiépítését, Karcagi Gábor Árvízvédelmi Gyakorló Központ építését, valamint fenntartó géplánc beszerzését terveztük. 2018. évben a magasépítési munkálatok, a töltésépítési és egyéb munkálatok 2019. évben kezdődtek meg. A fejlesztések átadása 2021. decemberében megtörtént.

- Nagyműtárgyak fejlesztése - KEHOP-1.4.0-15-2015-00002
  Az öntöző és belvízlevezető rendszereket vezérlő vízlépcsők, zsilipek, vízkivételi művek és árvízkapuk hibamentes és megfelelő kapacitáson történő üzemelése alapvető fontosságú az fokozódó öntözési igények kielégítése, valamint a belvízveszély elhárítása érdekében. A projekt országos jelentőségű nagyműtárgyak rekonstrukcióját és fejlesztését tette lehetővé. A megvalósítás helyszínei: Baja, Dunakiliti, Kisköre, Budapest, Nick, Gór, Tiszavasvári.
  Kiskörei vízlépcső rekonstrukciója:
  - főműtárgyak,
  - hullámtéri duzzasztó,
  - üzemátviteli és parti létesítmények.

  A Kiskörei Vízlépcső Heves vármegye közigazgatási területéhez tartozik, a hullámtéri duzzasztó pedig Jász-Nagykun-Szolnok vármegyéhez. A fejlesztések átadása 2022-ben megtörtént.

- KEHOP–1.4.0-15-2016-00014 „VTT Hullámtér rendezése a Közép-Tiszán".

  A projekt közvetlen célja a Tisza Szolnok és Csongrád közötti szakaszán a nagyvízi meder árvízlevezető képességének növeléséhez való hozzájárulás, végeredményben az árvízi biztonság növelése. E projekt lényegében a folytatása az ugyanezt a célt szolgáló, Kisköre-Szolnok közötti hullámtéri projektnek.
  A beavatkozások a Tisza-völgyi árvízvédelmi rendszer fejlesztésének keretében valósulnak meg. A projekt közvetlenül szolgálja azt a Vásárhelyi Terv Továbbfejlesztése (VTT) programban meghatározottakat, mely szerint cél a tározók megépítése és a nagyvízi meder vízszállító képességének növelése révén a Tisza teljes hazai szakaszán a rendkívüli árhullámok csúcsvízszintjeinek 1 méterrel való csökkentése. Érintett települések: Szolnok, Besenyszög, Vezseny, Tiszajenő, Tiszakürt, Tiszaug.

  Megvalósult beavatkozások:
  - Töltésáthelyezés (Fokorúpusztai töltésáthelyezés)
    1. Új töltés építése (3,9 km)
    2. Meglévő töltés elbontása (3,4 km)
  - Vezsenyi kanyarulat rendezése:
    1. Vezsenyi árapasztó kialakítása (bukós műtárgyak építése a Vezsenyi nyárigáton)
    2. Vezsenyi nyári gát rendezése
       - nyári gát elbontása (1,6 km)
       - megmaradó szakasz rendezése (9 km)
       - műtárgyak átépítése
    3. Tiszajenői nyári gát rendezése
       - nyári gát elbontása (0,8 km)
       - megmaradó szakasz rendezése (5,5 km)
       - műtárgyak átépítése
  - Árapasztó vápa kialakítása a Tiszaugi híd környezetében: a meglévő hullámtéri hídnyílás rá- és elvezetésének elősegítése, övzátonybontás, lefolyást akadályozó terepalakulatok bontása, hullámtéri közlekedő utakon hídműtárgyak építése (2db), töltésáthelyezés ~700 m hosszban, hullámtéren meglévő régi töltéscsonkok bontása.
  - Tószeg töltésfejlesztése az 53+580 – 53+990 tkm szelvények között, ideiglenes árvízvédelmi töltés kiváltása végleges árvízvédelmi művé.

  A Tószegi töltésfejlesztés 2018. évben, a többi projektelem 2022. augusztus végén került átadásra.

- „Ágazati infrastruktúra fejlesztése" című projekt (műszaki átadás-átvétel 2023. év novemberében megtörtént) igazgatóságunkat érintő elemei:

  Gástyás II szivattyútelep átépítése:
  A szivattyútelep átépítésével biztosítottuk a víz kétirányú áramlásának lehetőségét. Az átépítés, reverzibilissé tétel árvízi kockázatkezelési célokat szolgál, egyben segíti a belvizek levezethetőségét, valamint a vízkészletek helyben tartását, illetve pótlását a Hortobágy-Berettyó főcsatorna irányából. Továbbá, javítható a helyben tartott vizek minősége a Kakati belvízöblözetben. További cél volt a dízelként üzemelő telep elektromosítása, mellyel nagyban nőtt a belvíz elleni védbiztonság (azonnali indítás, távfelügyelet, stb.), valamint a nyomócsőhálózat átalakításával a Gástyási öntözőcsatorna kapacitásának növelése a további öntözésfejlesztési igények kiszolgálására.

  Apavára védelmi központ átépítése:
  A gazdaságosan nem felújítható megromlott állapotú épületet új épülettel váltottuk ki, mely többféle feladat ellátására képes: védekezési időszakban műveleti és informatikai központ, az ide vezényelt állomány pihenő- és szálláshelye, tárgyaló helység, szolgálati lakás. Továbbá alkalmas oktatások, továbbképzések, kisebb vállalati rendezvények megrendezésére.

Tiszaligeti védelmi központ felújítása:
Általános cél volt a Szolnoki Szakaszmérnökség területén található védelmi központ felújítása és átalakítása, mely lehetőséget biztosít a védelmi időszakban átvezényelt műszaki és gépész létszám elhelyezésére.

Karcagi gépszín és szociális blokk építése:
Általános cél volt, hogy a kialakítandó épület megfelelő megoldást nyújtson a Karcagi szakaszmérnökség munkagépeinek tárolására, karbantartására, illetve a kezelőszemélyzetnek is megfelelő munkakörülményeket biztosítson.

Védelmi Osztagtelep fejlesztése:
A projektelem célja volt, hogy a kialakítandó raktárépületek megfelelő megoldást nyújtsanak a védelmi gépek és eszközök hosszú távú, állagmegőrzést biztosító szakszerű tárolására az Védelmi Osztagtelepen.

Árvízvédelmi töltések helyzeti állékonyságának javítása:
Cél az árvizek alatt tapasztalt jelenségek megszüntetése, illetve a szükséges árvízvédekezési ideiglenes beavatkozások megelőző célú kiépítése. Kétféle beavatkozás történt, összesen 14 szakaszon: az árvízvédelmi töltés helyzeti állékonyságának javítása a mentett oldali töltéselőtér leterhelésével (~ 5 km), valamint az árvízvédelmi töltés helyzeti állékonyságának javítása a nyúlgátat kiváltó vízoldali agyagpadka építésével (~ 43 km). Járulékos haszonként javult az árvízvédelmi fővédvonal megközelíthetősége.
A beruházás megvalósulásával nőtt mintegy 350.000 ember árvízi biztonsága, a védett ártéri öblözet népességmegtartó képessége, továbbá az ipari- és mezőgazdasági termelés biztonsága. Továbbá, az üzemeltetés, a fenntartás és az árvízvédekezések kevesebb költséggel járnak.

- Árvízi biztonság növelése a Közép-Tisza völgyben megnevezésű, KEHOP-1.4.0-15-2021-00030 (a műszaki átadás-átvétel 2023. év novemberében megtörtént):

Martfűi töltésáthelyezés:

- Árízvédelmi töltés áthelyezése Martfűnél (I. ütem) a Tisza bal part 48+732-49+477 tkm szelvények között.
- Stabilizált út építése a Tisza bal part 45+145 – 54+025 tkm (8956 fm) szelvények között .
- Ártézi-csatorna ideiglenes szivattyúállás kialakítása.
- Szandaszőlősi gátőrtelep felújítása.

Tisza-tó védelmi biztonsági rendszerének rekonstrukciója

A projektelem célja a Tisza folyó és a Tisza-tó térségében az árvízi biztonság növelése, a védelmi rendszerek megerősítése és a Tisza-tó belső területén a vízáramlási feltételek javítása volt.

A projektelem keretében az alábbi beavatkozások történtek:
- part-rehabilitáció, partvonalrögzítés és hullámverés elleni védelem helyreállítása, pótlása, rekonstrukciója,
- jó áramlási viszonyok biztosítása, vízpótlást (vízcserét) biztosító belső csatornarendszerek kotrása, rekonstrukciója,
- öblítő csatornák szabályzóműtárgyainak fejlesztése, rekonstrukciója.

Kisköre és Sarud között, partvonal rögzítését és a védmű magasságát meghaladó hullámverés kivédését szolgáló kőművek épültek ki a hiányzó és leromlott szakaszokon.
A kotrások során a felhalmozódott hordalék kitermelését hajtották végre, a tervezett fenékszintekre. A munkálatokat természetvédelmi engedély birtokában és az abban leírt előírások alapján végezték el. A kotrások az alábbi területeket érintették: felvízi várakozótér, téli kikötő bejárata, Jászsági-fcs. torkolati része, I. öblítő torkolata, IV.

öblítő, a Kis-Tisza torkolata és a poroszlói szakasza, a Kisfüredi fok, VIII-as és a IX. öblítőcsatorna. A projektelem keretében továbbá két öblítőműtárgy rekonstrukciója valósult meg (a IV. számú és a Kis-Tisza műtárgy).

Tervezett árvízvédelmi fejlesztések:

- Nem kellő biztonságú árvízvédelmi szakaszok fejlesztése Szolnok város területén"

  A meglévő kulisszanyílások vízzáróságának rekonstrukciója, fejlesztése

  Szolnok város belterületén a települést védő árvízvédelmi vegyes szerkezetű földtöltések szerves részét alkotó vasbeton szögtámfalban lévő kulisszanyílások az évek során erősen elhasználódottak lettek, korszerűtlenek, vízzáró képességük bizonytalan. A védekezési tapasztalatok alapján kerültek kiválasztásra a nem megfelelő biztonságú kulisszanyílások töltésszelvényei és főbb magassági adatai. A rekonstrukció egyben fejlesztés is, mivel a vízzáróság biztosítása érdekében a régi betétpallók helyett az árvízvédelmi gyakorlatban már használatos korszerű, alumínium betétgerendák, azaz mobilfal elemek kerülnek beépítésre.

  A tervezett rekonstrukciót és fejlesztést a helyi adottságokon (szomszédos szakaszok kialakítása) kívül erősen befolyásolja a védművek belterületi jellege. A beavatkozások tervezésénél figyelembe kell venni a kulisszanyílások alatt húzódó elektromos vezeték szükséges, előírás szerinti kiváltását, átépítését, továbbá a mentett oldali koronaélben húzódó KÖTIVIZIG telefonkábel védelmét.

  A beavatkozással érintett kulisszanyílások:

  A. Tisza jobb part 63+581, 64+093; 64+349; 64+731; 65+134; 65+317; 65+394; 66+598; 66+828-66+838 (tkm között); 67+155; 67+336 tkm-ben

  B. Tiszaligeti körtöltés 0+004; 0+192; 0+295 tkm-ben lévő kulisszanyílások

  C. Az elemek elhelyezésére alkalmas tároló kialakítása

  A meglévő belterületi támfalak nem kellő biztonságú elemeinek rekonstrukciója, fejlesztése

  A. Tisza jobb part 65+195-65+203 tkm és 65+210-65+218 tkm között

  B. Tisza jobb part 67+386 - 67+391 és 67+395 - 67+408 tkm-ek között

  Altalaj állékonyság növelése

  A. Szolnok Zagyva bal parti árvízvédelmi szakaszának fejlesztése a 1+195 – 1+932 tkm. között

  B. Töltésállékonyság növelése a Zagyva bal parti védtöltés 0+370 – 1+195 szelvények között

  Szolnok belterületi fejlesztéséhez kapcsolódó árvízvédelmi infrastruktúra fejlesztése

  A. Karcagi Gábor Árvízvédelmi Gyakorlópálya kiszolgáló létesítményeinek és eszközeinek fejlesztése

- Folytatni tervezzük az árvízvédelmi fővédvonalak védképességének helyreállítását szivárgásgátlási (szádfal-, illetve résfal építési) munkákkal.
- A Szolnok alatti Tisza jobb parti magasparti szakaszokon végleges árvízvédelmi művek kiépítését tervezzük Tószeg, Tiszavárkony, Vezseny és Tiszajenő térségében, illetve a Hármas-Körös jobb partján Kunszentmárton területén.
- Folytatni tervezzük a Komplex Tisza-tó projektet, amely többek között a Tisza-tó partvonalainak további rögzítését, illetve a hullámverés elleni védelem további kiépítését tartalmazza.

- A Hanyi-Jászsági árvízcsúcs csökkentő tározó megépítése a Vásárhelyi Terv Továbbfejlesztése keretében tervezett a Hanyi Tiszasülyi tározó mellett, a Jászsági öntöző főcsatorna és a Hanyi-ér ölelésében. A Tározó tervezett területe 37 km^2, befogadóképessége 145 millió m^3.
- Távlati fejlesztési koncepciónk része a Zagyva-Tarna vízrendszer komplex vízgyűjtő fejlesztése, amely példaértékű lehet, mert a Zagyva Magyarország egyetlen jelentősebb vízfolyása, amelynek vízgyűjtője teljes egészében az ország területére esik. A fejlesztés lényege, hogy az állami tulajdonú árvízvédelmi műveket előírás szerint kiépítsük, jó karba helyezzük, árvízvédelmi célú tározókat hozzunk létre, a meglévő szükségtározók létesítményeit fejlesszük. Az előzőeken kívül fontos a vízfolyások nagyvízi lefolyási viszonyainak javítása érdekében szükséges beavatkozások megvalósítása, illetve a monitoring rendszer fejlesztése.

Árvízvédelmi készültségek:

Legutóbbi tájékoztatónk óta több árhullám vonult le az igazgatóságunk árvízvédelmi fővédvonalait érintő folyókon. Az árvízvédelmi készültségekről (a pontszerű árvízvédelmi készültségek kivételével) az alábbi táblázat ad tájékoztatást:

Dátum	Szakasz	Változás	Előző	Új
2023.11.13 08:00	10.11. Szászberek-Jászberényi	Elrendelés	-	I
2023.11.15 18:00	10.11. Szászberek-Jászberényi	Megszüntetés	I	-
2023.12.03 06:00	10.11. Szászberek-Jászberényi	Elrendelés	-	I
2023.12.03 16:00	10.11. Szászberek-Jászberényi	Növelés	I	II
2023.12.04 18:00	10.11. Szászberek-Jászberényi	Mérséklés	II	I
2023.12.06 06:00	10.03. Doba-Kanyari	Elrendelés	-	I
2023.12.06 06:00	10.07. Fegyvernek-Ledencei	Elrendelés	-	I
2023.12.07 18:00	10.11. Szászberek-Jászberényi	Megszüntetés	I	-
2023.12.12 18:00	10.03. Doba-Kanyari	Megszüntetés	I	-
2023.12.12 18:00	10.07. Fegyvernek-Ledencei	Megszüntetés	I	-
2023.12.14 06:00	10.10. Pusztaecseg-Özesi	Elrendelés	-	I
2023.12.14 08:00	10.11. Szászberek-Jászberényi	Elrendelés	-	I
2023.12.14 12:00	10.02. Szolnok-Újszász-Szórói	Elrendelés	-	I
2023.12.14 12:00	10.11. Szászberek-Jászberényi	Növelés	I	II
2023.12.17 06:00	10.03. Doba-Kanyari	Elrendelés	-	I
2023.12.17 06:00	10.07. Fegyvernek-Ledencei	Elrendelés	-	I
2023.12.17 06:00	10.11. Szászberek-Jászberényi	Mérséklés	II	I
2023.12.16 18:00	10.02. Szolnok-Újszász-Szórói	Megszüntetés	I	-
2023.12.20 06:00	10.11. Szászberek-Jászberényi	Megszüntetés	I	-
2023.12.20 06:00	10.01. Lakitelek-Tószegi	Elrendelés	-	I
2023.12.20 06:00	10.06. Tiszaföldvár-Pityókai	Elrendelés	-	I
2023.12.20 06:00	10.02. Szolnok-Újszász-Szórói	Elrendelés	-	I
2023.12.20 06:00	10.05. Kunszentmárton-Nagyrévi	Elrendelés	-	I
2023.12.25 08:00	10.11. Szászberek-Jászberényi	Elrendelés	-	I
2023.12.27 06:00	10.01. Lakitelek-Tószegi	Megszüntetés	I	-
2023.12.27 06:00	10.02. Szolnok-Újszász-Szórói	Megszüntetés	I	-
2023.12.27 06:00	10.03. Doba-Kanyari	Megszüntetés	I	-
2023.12.27 06:00	10.05. Kunszentmárton-Nagyrévi	Megszüntetés	I	-
2023.12.27 06:00	10.06. Tiszaföldvár-Pityókai	Megszüntetés	I	-

2023.12.27 06:00	10.07. Fegyvernek-Ledencei	Megszüntetés	I	-
2023.12.29 06:00	10.03. Doba-Kanyari	Elrendelés	-	I
2023.12.29 06:00	10.07. Fegyvernek-Ledencei	Elrendelés	-	I
2023.12.29 06:00	10.11. Szászberek-Jászberényi	Megszüntetés	I	-
2023.12.29 18:00	10.10. Pusztaecseg-Őzesi	Megszüntetés	I	-
2023.12.30 06:00	10.01. Lakitelek-Tószegi	Elrendelés	-	I
2023.12.30 06:00	10.02. Szolnok-Újszász-Szórói	Elrendelés	-	I
2023.12.30 06:00	10.05. Kunszentmárton-Nagyrévi	Elrendelés	-	I
2023.12.30 06:00	10.06. Tiszaföldvár-Pityókai	Elrendelés	-	I
2024.01.04 06:00	10.03. Doba-Kanyari	Megszüntetés	I	-
2024.01.04 06:00	10.07. Fegyvernek-Ledencei	Megszüntetés	I	-
2024.01.05 13:00	10.03. Doba-Kanyari	Elrendelés	-	I
2024.01.05 13:00	10.07. Fegyvernek-Ledencei	Elrendelés	-	I
2024.01.16 18:00	10.03. Doba-Kanyari	Megszüntetés	I	-
2024.01.16 18:00	10.07. Fegyvernek-Ledencei	Megszüntetés	I	-
2024.01.17 18:00	10.01. Lakitelek-Tószegi	Megszüntetés	I	-
2024.01.17 18:00	10.02. Szolnok-Újszász-Szórói	Megszüntetés	I	-
2024.01.17 18:00	10.05. Kunszentmárton-Nagyrévi	Megszüntetés	I	-
2024.01.17 18:00	10.06. Tiszaföldvár-Pityókai	Megszüntetés	I	-
2024.01.22 08:00	10.03. Doba-Kanyari	Elrendelés	-	I
2024.01.22 08:00	10.07. Fegyvernek-Ledencei	Elrendelés	-	I
2024.01.29 18:00	10.03. Doba-Kanyari	Megszüntetés	I	-
2024.01.29 18:00	10.07. Fegyvernek-Ledencei	Megszüntetés	I	-
2024.02.11 11:00	10.03. Doba-Kanyari	Elrendelés	-	I
2024.02.11 11:00	10.07. Fegyvernek-Ledencei	Elrendelés	-	I
2024.02.16 06:00	10.04. Kiskörei-tározó menti	Elrendelés	-	I
2024.02.17 06:00	10.01. Lakitelek-Tószegi	Elrendelés	-	I
2024.02.17 06:00	10.05. Kunszentmárton-Nagyrévi	Elrendelés	-	I
2024.02.17 06:00	10.02. Szolnok-Újszász-Szórói	Elrendelés	-	I
2024.02.17 06:00	10.06. Tiszaföldvár-Pityókai	Elrendelés	-	I
2024.02.19 09:00	10.03. Doba-Kanyari	Növelés	I	II
2024.02.19 09:00	10.07. Fegyvernek-Ledencei	Növelés	I	II
2024.02.26 08:00	10.04. Kiskörei-tározó menti	Megszüntetés	I	-
2024.02.26 18:00	10.03. Doba-Kanyari	Mérséklés	II	I
2024.02.26 18:00	10.07. Fegyvernek-Ledencei	Mérséklés	II	I
2024.03.02 06:00	10.01. Lakitelek-Tószegi	Megszüntetés	I	-
2024.03.02 06:00	10.02. Szolnok-Újszász-Szórói	Megszüntetés	I	-
2024.03.02 06:00	10.03. Doba-Kanyari	Megszüntetés	I	-
2024.03.02 06:00	10.05. Kunszentmárton-Nagyrévi	Megszüntetés	I	-
2024.03.02 06:00	10.06. Tiszaföldvár-Pityókai	Megszüntetés	I	-
2024.03.02 06:00	10.07. Fegyvernek-Ledencei	Megszüntetés	I	-

A védekezési feladatok ellátását az igazgatóság saját személyi állományából oldotta meg, rendkívüli eseményeket nem tapasztaltunk.

Segítségnyújtás az ÉDUVIZIG területén:

2024. júniusában a Duna vízgyűjtőjén kialakult hidrometeorológiai helyzet olyan árhullámokat indított el, amelyek meghaladták a II. fokú, illetve III. fokú árvízvédelmi készültségi szinteket a Duna és a Rába folyókon.

Igazgatóságunk június 4-én 65 fővel vonult a Szigetközbe, az ÉDUVIZIG Ásványrárói Szakaszmérnökségének területére, műszaki és őrszolgálati feladatok ellátására. A csapat június 9-én visszavezénylésre került, viszont alig értek haza, 2024. június 10-én egy intenzív csapadéktevékenység hatására a telt medrű folyók újra áradásnak indultak és 2024. június 10-én 8:00 órától már egy 100 fős csapat került kivezénylésre, amiből 72 fő a Duna, 28 fő a Rába mentén teljesít szolgálatot.

Pontszerű III. fokú árvízvédelmi készültség van érvényben:

- Tiszavárkonyon a Tisza jobb parti töltésének 47+140 – 47+453 töltéskilométerei között a Tisza 320,45-320,95 folyókilométere között bekövetkezett partcsúszás miatt,
- 2021. október 26-án 8 órától 10.07-es Fegyvernek-Ledencei szakaszon a Tiszaroffi tározó Déli műtárgy süllyedés mérséklésének idejére,
- 2021. március 5-én 8 órától a Tisza bp. 10.06/3 őrjárásban a Sárnyakfoki-zsilip zsiliptáblája mögötti csövön keresztirányú törés és folyamatosan vízáramlás miatt,
- 2021. november 19-án 10 órától a 10.03/6 Sajfoki, 10.07/1 Fegyverneki, 10.07/4 Tiszaroff felső és a 10.07/5 Ledencei gátőrjárásokra az árvízvédelmi biztonság helyreállításának időtartamára,
- a 10.03/2 őrjárásban. 95+928 tkm: m.o.-i rézsűkimosódás, koronaél kiüregelődés és süllyedés. 95+954 tkm: m.o.-i rézsűkimosódás, koronaél kiüregelődés,
- 2023. december 6-tól a 10.06 Tiszaföldvár-Pityókai árvízvédelmi szakasz 10.06/6. Óballai örjárásában a Tisza bal partján, a 99+550 tkm szelvényben 2017-2019 között épült Óballai zsilipes műtárgy környezetében káros szivárgások miatt,
- 2024.01.05. 8 órától a 10.05. Kunszentmárton-Nagyrévi árvízvédelmi szakasz Nagyrévi őrjárására, a Cibakházi II. szivattyútelepre (zsilipzárási hiba miatt megszűnt a kettős elzárási lehetőség).

Felkészülés a védekezési feladatokra:

A védekezésre való felkészülés jegyében az alábbi feladatokat végeztük el:

- Az ár- és belvízvédelmi művek 2023. évi felülvizsgálatának tapasztalatait kiértékelve „Intézkedési tervben" kerültek megfogalmazásra a védképesség fenntartása érdekében elvégzendő legszükségesebb tennivalók.
- 2023. decemberében aktualizáltuk az árvízvédekezési és jeges árvíz elleni védekezési terveket.
- A KÖTIVIZIG 2024. évre vonatkozó Vízkárelhárítási Szervezeti Beosztását, mely tartalmazza a vízkárelhárítás szervezeti felépítését és a védekezésben résztvevők elérhetőségét, az Országos Vízügyi Főigazgatóság jóváhagyta.
- Az erőforrás igénybevételi tervek aktualizálása vármegyei bontásban megtörtént és megküldésre került az érintett katasztrófavédelmi igazgatóságok részére.
- A felkészülési tervek 2024. évi aktualizálása megtörtént.

Karcagi Gábor Árvízvédelmi Gyakorlópálya:

Karcagi Gábor Árvízvédelmi Gyakorlópálya az „Árvízvédelmi védvonalak mértékadó árvízszintre történő kiépítése, védvonalak terhelésének csökkentése a Közép-Tiszán a Közép-Tisza-vidéki Vízügyi Igazgatóság működési területén" című projekt keretén belül valósult meg 2021 évben, Szolnok város külterületén, a Milléri szivattyútelep szomszédságában. A tanpálya legfontosabb létesítménye a hatszög alakú árvízvédelmi töltés, a vízteret egy vasbeton fal választja két víztestre. A fal felső részén egy korláttal ellátott járófelület került kialakításra, a gyakorlatok irányítása innen történik, illetve itt van elhelyezve a mágnes-szelepeket működtető modul. A pályát kisebb övgát és egy övcsatorna veszi körbe. Az árvízi jelenségeket elektromos szelepek segítségével lehet

előidézni, a medencében található víz segítségével kerülnek szimulálásra az árvizet kísérő különböző jelenségek.
A gyakorlópályán alapvetően 31 gyakorlat lefolytatására nyílik lehetőség, de a bontási munkálatokat és az éjszakai gyakorlatozást figyelembe véve ez a szám 41 gyakorlatra bővül.
Fő védekezési csoportok a töltéskoronát meghaladó árvizek elleni védekezés, a speciális magassági hiányok megszüntetése, védekezés hullámverés ellen, védekezés árvízi jelenségek ellen, szivattyútelepítés gyakorlása.
A jelenségek egy részénél részletesebb vizsgálatok is végezhetők, adott esetben tudományos kutatás is folytatható.
A gyakorlópályán, átadása óta már több ezer résztvevő képzése valósult meg, a vízügy dolgozói mellett külső szerveké is (pl. NKE Víztudományi Kar hallgatói, Hunor Mentőszervezet, Bács-Kiskun Vármegyei Katasztrófavédelmi Igazgatóság, Bajai Katasztrófavédelmi Kirendeltség).
A gyakorlópálya által nyújtott képzések rendkívül sikeresek, jelenleg is folyik a gyakorlati oktatás. Évente mintegy 1000 – 1200 ember képzését tudja biztosítani, melyre szívesen várjuk azon jelentkezőket, akik bővíteni vagy feleleveníteni szeretnék az árvízvédekezéssel kapcsolatos tudásukat.

OMIT TÁREK, tározónyitás és lokalizációs gyakorlat:

2024. május 22-24. között OMIT TÁREK, tározónyitás és lokalizációs gyakorlat került végrehajtásra igazgatóságunk szervezésében. A gyakorlat fő célja a Hanyi-Tiszasülyi árvízi tározó vízkárelhárítási célú igénybevételéhez szükséges – jogszabályokban és a tározók üzemeltetési szabályzataiban a közreműködő szervezetek számára előírt – operatív feladatok gyakorlása volt.

A gyakorlat során egy szimulált árvízi helyzetben gyakoroltuk a törzsvezetései és döntéshozatali mechanizmusokat, egyeztettük az eljárásrendeket és feladatköröket több szituációban is. A TÁREK, azaz a Tisza-völgyi Árvízvédelmi Elemző Központ hivatott a Tisza völgyben lévő árvízi tározók üezmirányitásának tervezésére, modellezésére, döntéselőkészítésre. Jelen gyakorlat alkalmával 3 szcenárió került modellezésre. Az első – egy tározó megnyitása – mellett több tározó együttes, ütemezett nyitásának hatásait vizsgáltuk. A végelges döntés kialakítása a gyakorlat tározónyitási napján került véglegesítésre az OMIT és a Területi Védelmi Bizottságok együttes részvételével.
Lokalizációs helyzet is szimulálásra került; egy esetleges Nagykörű-Kőtelek közötti töltésszakadás veszélyének feltételezésével. Vizsgáltuk azokat a helyeket, pontokat, ahol a kiömlő víz lokalizálása megvalósítható.

További célok voltak:

- A két vármegyét érintő árvízi tározó igénybevételének kezdeményezéséhez szükséges előterjesztés elkészítése, döntéselőkészítő anyagok összeállítása a védekezésben együttműködő szervezetekkel (Védelmi Bizottságok, Katasztrófavédelem, Rendőrség, Honvédség, Vízügy).
- Az árvízi tározók létesítményei árvízvédelmi célú üzemeltetési feladatainak gyakorlása (mobil szivattyúk telepítése, tározó beeresztő műtárgy megnyitása).
- A védekezésben együttműködő szervezetek (Védelmi Bizottságok, Katasztrófavédelem, Rendőrség, Honvédség, Vízügy) közötti feladatmegosztás gyakorlása, a várható kárértékek 12 órán belüli biztosítása.
- Egy feltételezett töltésszakadáson kiömlő víztömeg lokalizálásának szimulálása. Ebbe beletartozott az elöntési modellek futtatása, a modell eredményeinek dokumentálása szövegesen, illetve térképekkel, az eredmények ismeretében a szükséges beavatkozások meghatározása (térségi és települési lokalizációs vonalak kiépítése, műtárgyak zárása), valamint a beavatkozások modellbe visszaépítése, a modell újrafuttatása és kiértékelése.

A gyakorlat a visszajelzések alapján is rendkívül sikeres volt, a tapasztaltak jól használhatók egy esetleges „éles" árvízi helyzet esetén. A gyakorlat tározónyitási napján közel 200 fő vett részt a gyakorlatban.

III. BELVÍZ ELLENI FELKÉSZÜLÉS AKTUÁLIS HELYZETE, FELADATAI

Fenntartás

A 2023. évi fenntartási munkákat Igazgatóságunk a rendelkezésre álló pénzügyi keret felhasználásával elvégezte elsősorban a főműveken, illetve a belterületi kivezető műveken. Ezen kívül a rendszerek végpontjában elhelyezkedő szivattyútelepeken végeztünk beavatkozásokat. A fenntartási munkákat tekintve általánosságban elmondható, hogy a hosszmenti beavatkozásokat, azaz a csatorna medret és a parti sávot érintő munkákat gépi eszközökkel végezzük, jellemzően saját munkagépek segítségével. A közfoglalkoztatás keretében pontszerű munkákat végzünk, melyek elsősorban a műtárgyakra, szivattyútelepekre irányulnak.
A KÖTIVIZIG kezelésében és üzemeltetésében lévő belvízvédelmi, folyószabályozási és vízhasznosítási művek bizottsági felülvizsgálata lezajlott, annak kiértékelése 2023. november 16-án megtörtént.

KÖTIVIZIG szakaszainak csatorna hosszakra súlyozott vízszállító képességi mutatója:

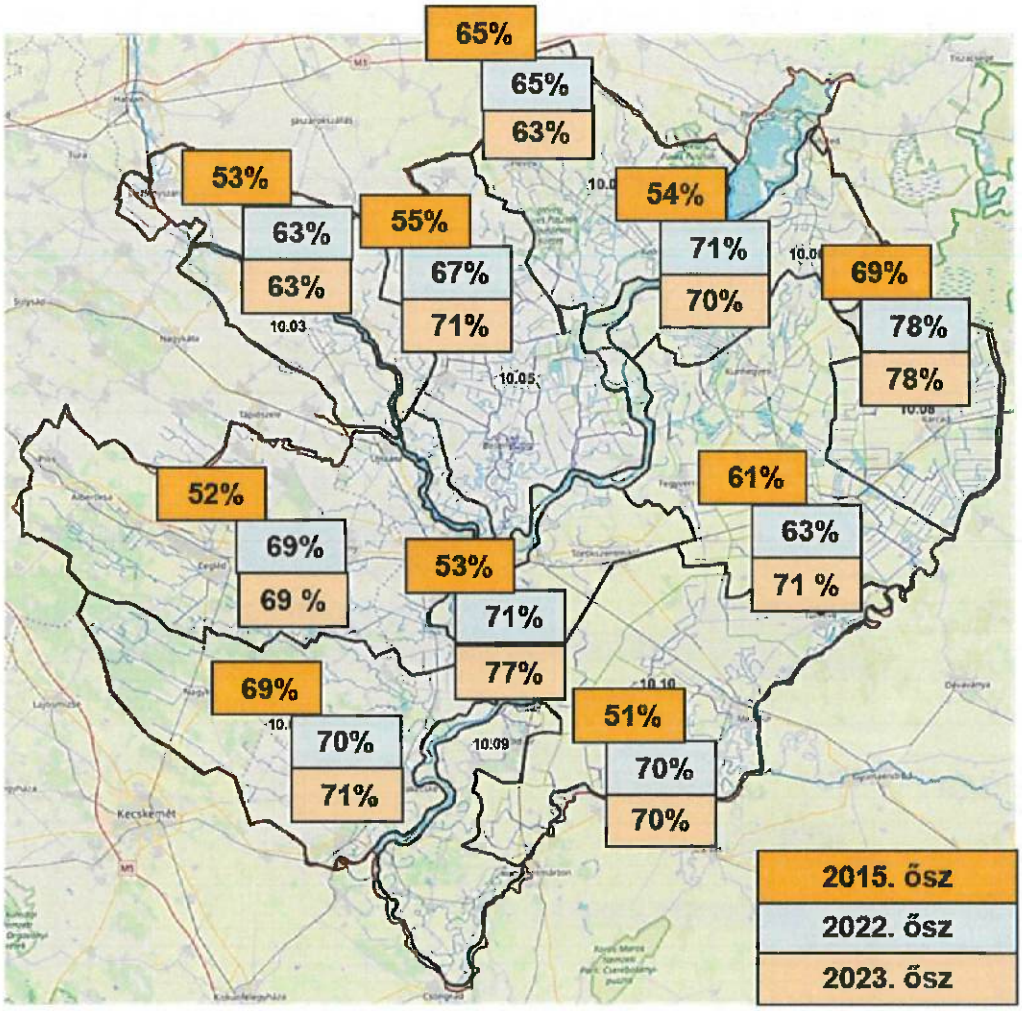

Az Erőforrás Igénybevételi terveket Igazgatóságunk védelmi szakaszonként elkészítette és határidőre, 2024. január 31-re megküldte a Jász-Nagykun-Szolnok Vármegyei Katasztrófavédelmi Igazgatóság részére.
A védképesség megőrzésére, megteremtésére irányuló beavatkozások az Intézkedési Tervben kerültek megfogalmazásra.
Az Igazgatóság vagyonkezelésében és üzemeltetésében lévő csatornák hossza mintegy 4 215 km, amelyből 3 663 km a belvízelvezetés célját szolgáló belvízcsatorna, kettősműködésű és övcsatorna.

Általánosságban elmondhatjuk, hogy a KÖTIVIZIG kezelésében és üzemeltetésében lévő belvízvédelmi művek megfelelő műszaki állapotban vannak, funkciójukat ellátják.
A 2024. évi fenntartási keretek elosztásra kerültek. A szakaszmérnökségek egységterveiket előterjesztették, illetve azok elfogadásra kerültek, ennek megfelelően a fenntartási munkákat megkezdték.

A KÖTIVIZIG belvízvédelmi tevékenysége

2023. november 10 – 2024. március 22. közötti belvízvédekezési tevékenység:

A 2023. novemberi és decemberi jelentős mennyiségű csapadék hatására a főbefogadókon több árhullám vonult le, melynek következtében a főcsatornák torkolati zsilipeit zárni kellett.
A csapadékos időjárásnak köszönhetően a főcsatornák vízszintje megemelkedett, a szivattyútelepek üzemeltetése vált szükségessé. A vízgyűjtőn lehulló csapadék hatására a védekezés ideje alatt a főbefogadókon magas, jellemzően fokozati szintet megközelítő, vagy azt meghaladó vízállások alakultak ki, emiatt a torkolati zsilipek folyamatosan zárt állapotúak voltak.

A készültségek az alábbiak szerint alakultak:

2023. november



2023. december

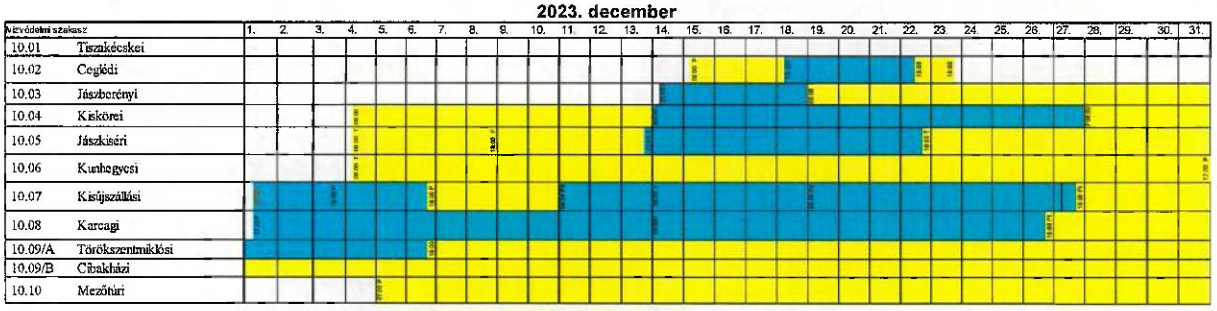

2024. január

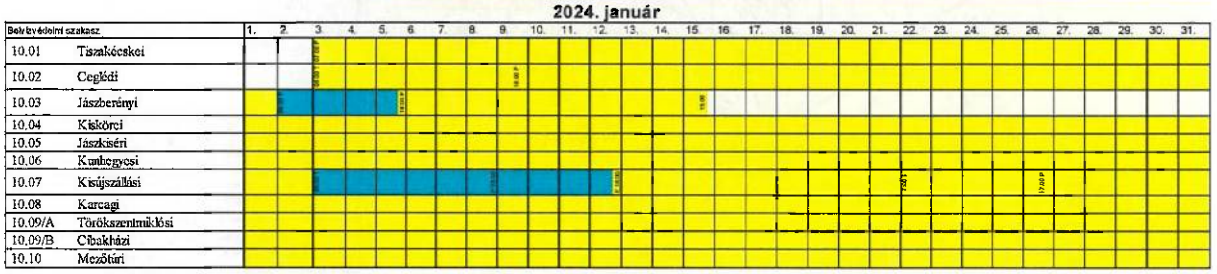

2024. február



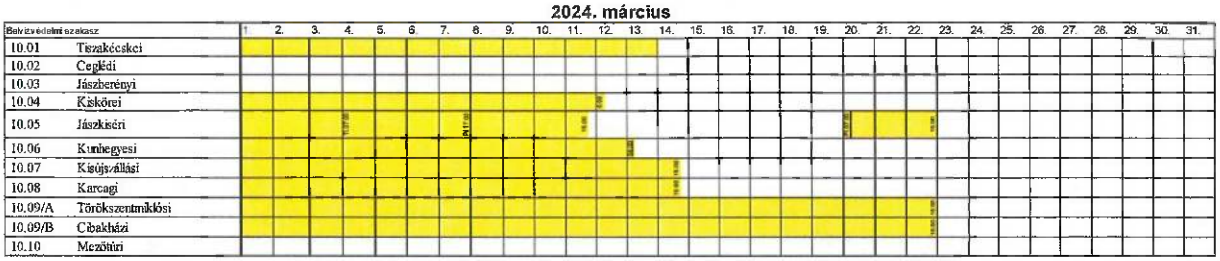

Belvízborítottság és átemelt vízmennyiség:

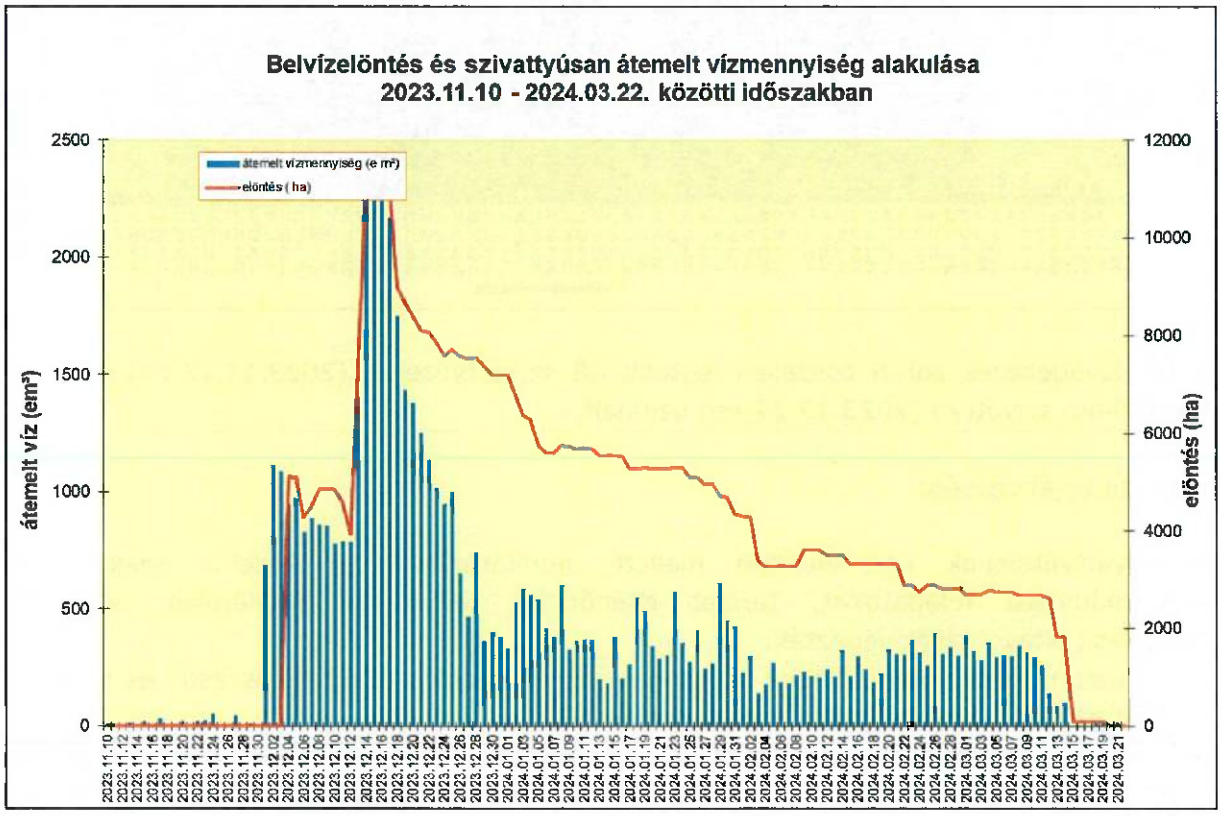

A legnagyobb elöntést 2023.december 16-án regisztrálták, 11210 ha volt, ebből Jász-Nagykun-Szolnok Vármegye területén 6780 ha, Heves Vármegye területén 4430 ha elöntés volt.

A legnagyobb elöntés művelési ágak szerinti bontásban: vetés 4285 ha, szántó: 1960 ha, rét, legelő: 3405 ha, egyéb: 1560 ha.

A védekezés ideje alatt összesen 58 054 ezer m^3 víz átemelése történt.

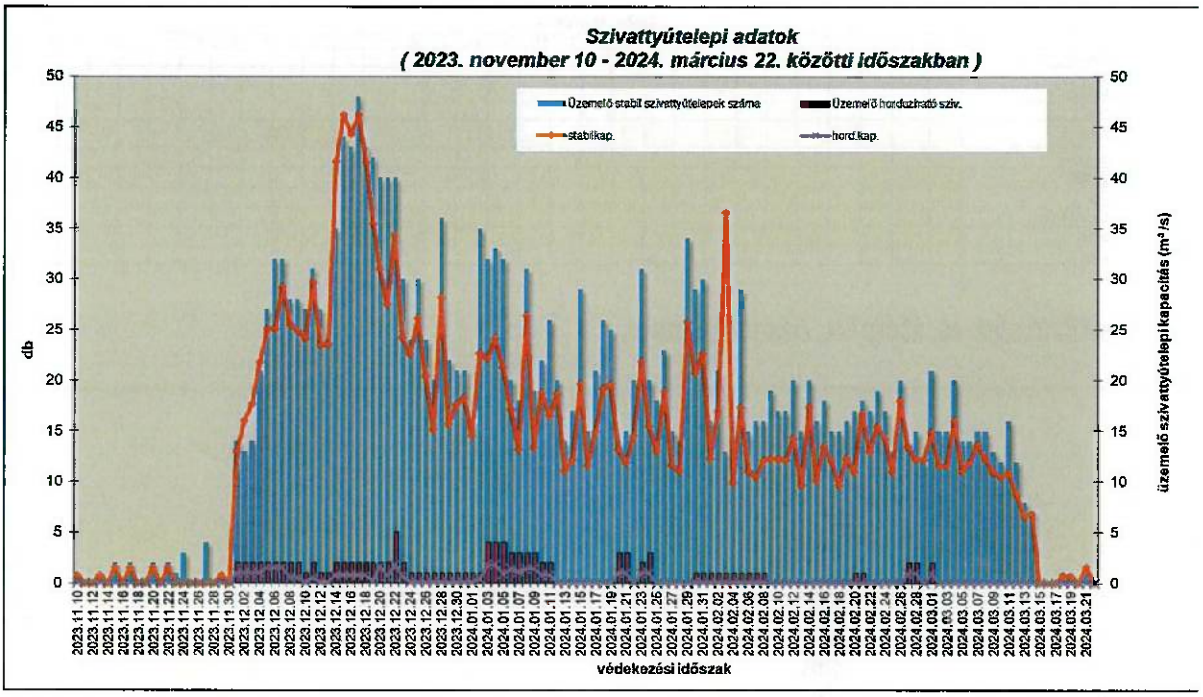

A belvízvédekezés során összesen legtöbb 48 szivattyútelep (2023.12.17-én) és 5 db hordozható szivattyú (2023.12.22-én) üzemelt.

Védelmi tevékenység:

A szivattyútelepek üzemeltetése mellett munkatársaink a védelmi szakaszokon vízkormányzási feladatokat, terület ellenőrzést, elöntések felmérését, vízfolyási akadályok eltávolítását végezték.
A védbiztonság helyreállításához szükséges gépegységek, rézsűbecsúszások és műtárgy javítást az OMIT engedélyezte, azokat elvégezték.
A folyóinkon levonuló árhullámoknak és a lehulló csapadéknak köszönhetően idei évben is lehetőség nyílt a vízpótlással nem rendelkező holtágak töltésére, melyet a KÖTIVIZIG és az érintett önkormányzatok végeztek.
A belvíz- és kettősműködésű csatornákból csak a káros vizek kerültek levezetésre, emellett azokból lehetőség volt horgász- és halastavi feltöltésre.
A megtett intézkedéseknek köszönhetően a KÖTIVIZIG területén tározott (csatornákban, holtágakban, Tisza-tó, hullámtéri és árvízi tározókban) vízennyiségek a következőképpen alakultak:

	2024.01.05 (m³)	2024.01.30 (m³)	2024.02.13 (m³)	2024.02.27 (m³)	2024.03.05 (m³)	2024.03.12 (m³)	2024.03.19 (m³)
Csatornák	30 901 760	31 085 074	31 040 286	14 087 397	14 560 202	17 974 614	19 062 889
holtágak				17 433 157	17 342 138	17 345 981	17 273 907
Tisza-tó és böge	153 400 000	178 600 000	148 150 000	237 400 000	240 550 000	229 000 000	241 600 000
Hullámtéri tározó terek	1 671 516	1 671 516	1 671 516	1 671 516	1 671 516	1 671 516	1 671 516
Árvízi tározók területén	244 860	244 860	244 860	244 860	267 547	469 829	465 986
ÖSSZESEN:	**186 218 136**	**211 601 450**	**181 106 662**	**270 836 930**	**274 391 403**	**266 461 940**	**280 074 298**
Halastó, horgásztó			19 021 263	23 645 513	23 645 514	23 003 926	27 240 940
MINDÖSSZESEN:			**200 127 925**	**294 482 443**	**298 036 917**	**289 465 866**	**307 315 238**

Önkormányzatok tevékenysége:
Önkormányzatok közül Jászkisér Város Önkormányzta rendelt el készültséget, 2024. január 15. 8:00 órától I. fokot rendelt el, melyet március 26-án szüntettek meg. A védekezés alatt szivattyúzást végeztek.

2024. április 5-12. közötti belvízvédekezés:

2024. április

Belvízvédelmi szakasz		1.	2.	3.	4.	5.	6.	7.	8.	9.	10.	11.	12.	13.	14.	15.	16.	17.	18.	19.	20.	21.	22.	23.	24.	25.	26.	27.	28.	29.	30.
10.01	Tiszakécskei																														
10.02	Ceglédi																														
10.03	Jászberényi																														
10.04	Kiskörei																														
10.05	Jászkiséri																														
10.06	Kunhegyesi																														
10.07	Kisújszállási																														
10.08	Karcagi																														
10.09/A	Törökszentmiklósi																														
10.09/B	Cibakházi																														
10.10	Mezőtúri																														

A védekezés szükségességét elsősorban a vízgyűjtőterületre lehullott csapadék mennyisége okozta. A főbefogadók magas vízállása miatt a Tinóka és Tóközei csatornazsilipet zárni kellett, a torkolati szivattyútelepek indítása vált szükségessé.

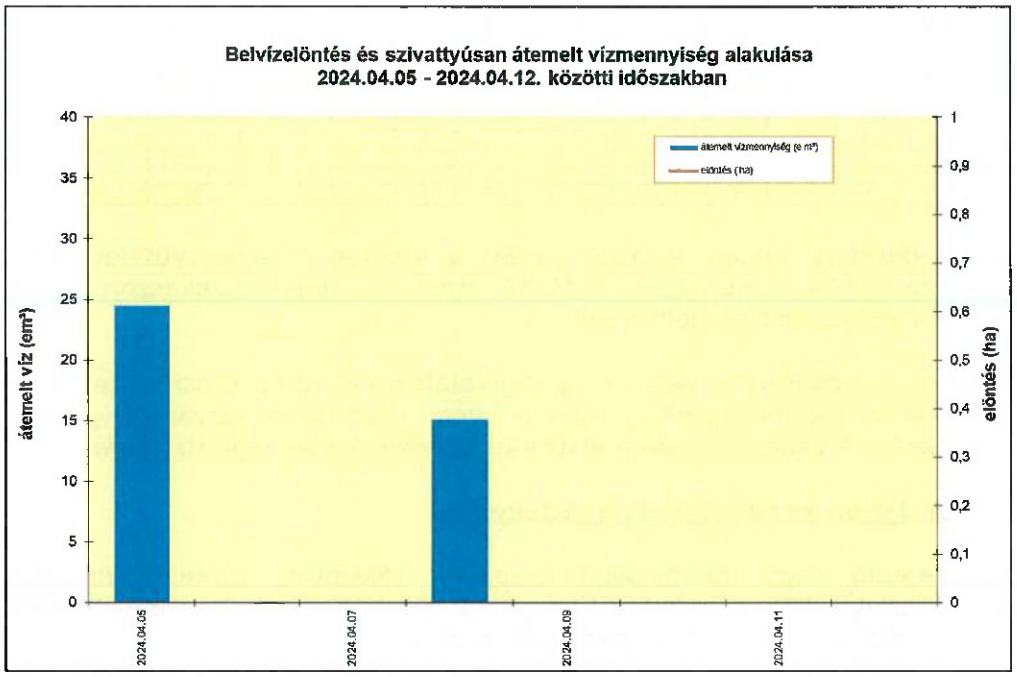

A védekezés ideje alatt összesen 39,6 ezer m^3 víz átemelése történt. A védekezés ideje alatt elöntést nem regisztráltak.
A belvízvédekezés során összesen legtöbb 2 szivattyútelep üzemelt. Hordozható szivattyú igénybevételére nem volt szükség.

Védelmi tevékenység:

A készültség ideje alatt szivattyúzást végeztek, egyéb beavatkozásra nem volt szükség.
A Tóközei és Szajoli szivattyútelepek problémamentesen üzemeltek. A védelmi szakasz holtágain 2024.02.01- től vízvisszatartást végzünk.

2024. április 16- május 31. közötti belvízvédekezés:

2024. április

Belvízvédelmi szakasz		1.	2.	3.	4.	5.	6.	7.	8.	9.	10.	11.	12.	13.	14.	15.	16.	17.	18.	19.	20.	21.	22.	23.	24.	25.	26.	27.	28.	29.	30.
10.01	Tiszakécskei																														
10.02	Ceglédi																														
10.03	Jászberényi																														
10.04	Kiskörei																														
10.05	Jászkiséri																														
10.06	Kunhegyesi																														
10.07	Kisújszállási																														
10.08	Karcagi																														
10.09/A	Törökszentmiklósi																														
10.09/B	Cibakházi																														
10.10	Mezőtúri																														

A védbiztonság helyreállításához szükséges a Doba-28 összekötőcsatorna műtárgyának helyreállítása amelyet az OMIT korábban engedélyezett, a javítási munkák idejére a 10.05 Jászkiséri védelmi szakaszon PONTSZERŰ I. fokú készültséget rendeltünk el. A műtárgy helyreállítását a vállalkozó május 30-án jelentette készre.

2024. május

Belvízvédelmi szakasz		1.	2.	3.	4.	5.	6.	7.	8.	9.	10.	11.	12.	13.	14.	15.	16.	17.	18.	19.	20.	21.	22.	23.	24.	25.	26.	27.	28.	29.	30.	31.
10.01	Tiszakécskei																															
10.02	Ceglédi																															
10.03	Jászberényi																															
10.04	Kiskörei																															
10.05	Jászkiséri																															
10.06	Kunhegyesi																															
10.07	Kisújszállási																															
10.08	Karcagi																															
10.09/A	Törökszentmiklósi																															
10.09/B	Cibakházi																															
10.10	Mezőtúri																															

A Hortobágy-Berettyó magas vízállása miatt a Kiserdő I. szivattyútelep indítása volt szükséges, ezért 2024. május 22-én a 10.10. Mezőtúri védelmi szakaszon PONTSZERŰ I. fokú védelmi készültséget rendeltünk el.

A 10.10. védelmi szakaszon a készültség ideje alatt a Kiserdő I. szivattyútelep üzemelt. Összes átemelt vízmennyiség 69,12 ezer m^3 volt. Hordozható szivattyú igénybevételére nem volt szükség. A védekezés ideje alatt elöntés nem került regisztrálásra.

2024. június 10-én kezdődő belvízvédekezés:

A hirtelen lehulló nagy mennyiségű csapadék (Mezőtúr, Túrkeve területén) és a gravitációs kivezetés hiánya miatt a Kiserdő és Kisvízközi szivattyútelepek indítása vált szükségessé, ezért I. fokú készültséget rendeltünk el.

Szolnok, 2024.06.10.

Lovas Attila
igazgató

Közép-Tisza vidéki Vízügyi Igazgatóság 1. Szolnok

A 28/2024. (VI.21.) számú határozat melléklete

A Jász-Nagykun-Szolnok Megyei Értéktár és az Értéktár Bizottság adatai

A Jász-Nagykun-Szolnok Megyei Értéktár és az Értéktár Bizottság adatai

levelezési cím	e-mail	honlap
5000 Szolnok, Kossuth Lajos utca 2.	**elnok@jnszm.hu**	**ertektar.jnszm.hu**

a bizottság elnöke

név	telefon	e-mail
Rózsa Lajos	**+36 20 499 9678**	rozsalajos63@gmail.com

kapcsolattartó - titkár

név	telefon	e-mail
Vadas Sándor	**+36 30 868 2402**	vadas.sandor@jnszm.hu

a bizottság tagjai

sz.	név	telefon	e-mail
1.	**dr. Bartha Júlia**	**+36 20 597 3221**	dr.barthajulia@gmail.com
2.	**dr. Fülöp Tamás**	**+36 30 519 2310**	drfuloptamas@gmail.com
3.	**Hortiné dr. Bathó Edit**	**+36 30 365 8724**	bathoedit56@gmail.com
4.	**dr. Horváth László**	**+36 30 475 7671**	horvath@djm.hu
5.			
6.			
7.			
8.			
9.			
10.			
11.			

A MEGYEI ÉRTÉKTÁR ELEMEI					
sorszám	a nemzeti érték megnevezése	Korm. r. szerinti kateg.	település, amelynek értéktárában az érték szerepel	a felvételről szóló MÉB határozat száma	Magyar Értéktárba javasolt e
1.	Karcagi birkapörkölt	8	HUNGARIKUM	1/2015.(II.25.)	
2.	Mezőtúri fazekasság	5	KIEMELKEDŐ NEMZETI ÉRTÉK	1/2015.(II.25.)	
3.	A népművészet mestere díj kitüntetettjeinek tudása és tevékenysége	5	KIEMELKEDŐ NEMZETI ÉRTÉK	1/2015.(II.25.)	
4.	Mira gyógyvíz	2	Tiszajenő	3/2014. (VI.2.)	IGEN
5.	Szolnoki Művésztelep	5	Szolnok	4/2014. (VI.2.)	IGEN
6.	Karcagi ferdinánd	1	Karcag	6/2014. (VI.2.)	IGEN
7.	Szolnoki Gulyásfesztivál	5	Szolnok	7/2014. (VI.2.)	IGEN
8.	Korda testvérek életműve	5	Túrkeve	8/2014. (IX.8.)	IGEN
9.	Dr. Balogh János életműve	5	Túrkeve	9/2014. (IX.8.)	IGEN
10.	Kevi Juhászfesztivál	8	Túrkeve	10/2014.(IX.8.)	NEM
11.	Kevi birkapaprikás	2	Túrkeve	11/2014. (IX.8.)	NEM
12.	Finta testvérek életműve	5	Túrkeve	12/2014. (IX.8.)	IGEN

A MEGYEI ÉRTÉKTÁR ELEMEI					
sorszám	a nemzeti érték megnevezése		település, amelynek értéktárában az érték szerepel	a felvételről szóló MÉB határozat száma	Magyar Értéktárba javasolt e
13.	Kunhímzés	5	Karcag	13/2014. (IX.8.)	IGEN
14.	Karcagi keletkutatók életműve	5	Karcag	14/2014. (IX.8.)	IGEN
15.	Kósa Károly szolnok-tisza.blogspot.hu honlapja	5	Szolnok	15/2014. (IX.8.)	NEM
16.	Magyar cimbalom	5	HUNGARIKUM	16/2014. (IX.8.)	IGEN
17.	Verseghy Ferenc Könyvtár helytörténeti gyűjteménye	5	Szolnok	17/2014. (IX.8.)	NEM
18.	Tiszavirág	7	Szolnok	18/2014. (IX.8.)	IGEN
19.	Szolnoki Repüléstörténeti Kiállítóhely	4	Szolnok	19/2014. (IX.8.)	IGEN
20.	Mezőtúr környékének holtág-rendszere	7	Mezőtúr	21/2014. (IX.8.)	IGEN
21.	Hortobágy-Berettyó hármas zsilip és árvízkapu	4	Mezőtúr	22/2014. (IX.8.)	IGEN
22.	Földikutya populáció	7	Mezőtúr	23/2014. (IX.8.)	NEM
23.	Berekfürdői gyógyvíz	2	Berekfürdő	24/2014. (IX.8.)	NEM
24.	Nagykun Legénybot	5	Kunhegyes	2/2015. (II.25.)	IGEN

A MEGYEI ÉRTÉKTÁR ELEMEI					
sorszám	a nemzeti érték megnevezése		település, amelynek értéktárában az érték szerepel	a felvételről szóló MÉB határozat száma	Magyar Értéktárba javasolt e
25.	Vert csipke	5	Abádszalók, Karcag	3/2015. (II.25.)	IGEN
26.	Nagykun Kerületi ház	3	Kunszentmárton	4/2015. (II.25.)	IGEN
27.	Szeőke Izabella festményei	5	Kunszentmárton	5/2015. (II.25.)	NEM
28.	Magyar Szarka Keringő, Díszposta, Szolnoki Keringő galambfajták	5	Törökszentmiklós	6/2015. (II.25.)	NEM
29.	Méteres paprikás kolbász	1	Kunhegyes	7/2015. (II.25.)	NEM
30.	TIKEVIR - Tisza-Körösvölgyi Együttműködő Vízgazdálkodási Rendszer	3	Szolnok	8/2015. (II.25.)	IGEN
31.	Jászsági nyári szarvasgomba	7	Jászszentandrás	9/2015. (II.25.)	IGEN
32.	Jászszentandrási IPA park	3	Jászszentandrás	10/2015. (II.25.)	IGEN
33.	Kevi lakodalmi perec	2	Túrkeve	11/2015. (II.25.)	NEM
34.	Nagykörűi cseresznye	1	Nagykörű	12/2015. (II.25.)	IGEN
35.	Bozsik Kálmán öröksége	5	Kunszentmárton	13/2015. (II.25.)	IGEN
36.	Jászkürt - Lehel kürtje	5	Jászberény	14/2015. (II.25.)	IGEN

A MEGYEI ÉRTÉKTÁR ELEMEI					
sorszám	a nemzeti érték megnevezése		település, amelynek értéktárában az érték szerepel	a felvételről szóló MÉB határozat száma	Magyar Értéktárba javasolt e
37.	Jászsági szűcshímzés továbbélése	5	Jászberény	15/2015. (II.25.)	IGEN
38.	Az újjászületett jászviselet	5	Jászberény, Jászapáti	16/2015. (II.25.)	IGEN
39.	Jászapáti Könyvtár épülete	3	Jászapáti	17/2015. (II.25.)	NEM
40.	Jászapáti Kisboldogasszony Plébániatemplom	3	Jászapáti	18/2015. (II.25.)	IGEN
41.	Vágó Pál életműve	5	Jászapáti	19/2015. (II.25.)	IGEN
42.	Rácz Aladár életműve	5	Jászapáti	20/2015. (II.25.)	IGEN
43.	Jászapáti gyógyvízű forrás	1	Jászapáti	21/2015. (II.25.)	NEM
44.	Jászsági kosárfonó hagyomány	5	----------	22/2015. (II.25.)	IGEN
45.	Csángó Fesztivál	5	Jászberény	23/2015. (II.25.)	IGEN
46.	Tiszai Halászat	5	Tiszafüred	24/2015. (II.25.)	IGEN
47.	Kis Pál Múzeum	5	Tiszafüred	34/2015. (IX.10.)	NEM
48.	Kupai Sándor fafaragó munkássága	5	Mezőtúr	36/2015. (IX.10.)	NEM

A MEGYEI ÉRTÉKTÁR ELEMEI					
sorszám	a nemzeti érték megnevezése		település, amelynek értéktárában az érték szerepel	a felvételről szóló MÉB határozat száma	Magyar Értéktárba javasolt e
49.	Szolnok Belvárosi Szentháromság-Nagytemplom	3	Szolnok	37/2015. (IX.10.)	NEM
50.	Szabó Gyula színművész életműve	5	Kunszentmárton	39/2015. (IX.10.)	IGEN
51.	Tiszavirág és a "Tiszavirágzás"	7	HUNGARIKUM	40/2015. (IX.10.)	IGEN
52.	Tiszai Halászlé	1	HUNGARIKUM	42/2015. (IX.10.)	IGEN
53.	A szalmafonás népi hagyománya	4	Jászszentandrás	3/2016.(III.23.)	NEM
54.	Jászszentandrási Római Katolikus Templom freskói és szekkói	5	Jászszentandrás	4/2016.(III.23.)	NEM
55.	Mezőtúri Képzőművészeti Alkotótelep	5	Mezőtúr	5/2016.(III.23.)	NEM
56.	Tiszafüredi Fazekasság	5	Tiszafüred	7/2016.(III.23.)	IGEN
57.	Tiszafüredi nyereg	5	Tiszafüred	8/2016.(III.23.)	IGEN
58.	Magyar Szablyavívás és a Borsody-vívórendszer	5	Szolnok	12/2016.(X.18.)	IGEN
59.	Bőrműves Alkotóház	5	Tiszafüred	13/2016.(X.18.)	NEM
60.	Jánoshidai keresztelő Szent János születése templom	5	Jánoshida	15/2016.(X.18.)	NEM

A MEGYEI ÉRTÉKTÁR ELEMEI					
sorszám	a nemzeti érték megnevezése		település, amelynek értéktárában az érték szerepel	a felvételről szóló MÉB határozat száma	Magyar Értéktárba javasolt e
61.	Gulyásfőzés hagyománya (gulyás, pörkölt, paprikás, gulyásleves)	8	Szolnok	16/2016.(X.18.)	IGEN
62.	Szolnoki Szigligeti Színház - a Tisza-parti Thália	5	Szolnok	17/2016.(X.18.)	NEM
63.	Szűcs Imre fazekas népi iparművész, a Népművészet Mestere munkássága	5	Tiszafüred	10/2017. (V.23.)	NEM
64.	Kuttyogatás	6	Tiszafüred	15/2017. (V.23.)	NEM
65.	Tiszafüredi gyógyvíz	2	Tiszafüred	19/2017.(XI.9.)	NEM
66.	Balla Tibor népzenész tekerőlant és citera muzsikája	5	Kunszentmárton	4/2018.(V.9.)	NEM
67.	Körmendi Lajos írói munkássága	5	Berekfürdő	5/2018.(V.9.)	NEM
68.	A kolopi gyógyiszap	7	----------	5/2018.(V.9.)	NEM
69.	Túri vásár	5	Mezőtúr	13/2018.(VIII.29.)	IGEN
70.	Mezőtúri Citerás Népzenei Műhely	5	Mezőtúr	14/2018.(VIII.29.)	IGEN
71.	Katonai és sport ejtőernyőzés	6	Szolnok	5/2019.(V.28.)	IGEN
72.	Dr. Szénásy József munkássága	2	Tiszasüly	8/2019.(XII.5.)	NEM

A MEGYEI ÉRTÉKTÁR ELEMEI					
sorszám	a nemzeti érték megnevezése		teleplés, amelynek értéktárában az érték szerepel	a felvételről szóló MÉB határozat száma	Magyar Értéktárba javasolt e
73.	Szolnoki Vasúti Almárium	5	Szolnok	2/2020.(X.22.)	NEM
74.	Idősebb Bedekovich Lőrinc munkássága	5	Jászfényszaru	3/2020.(X.22.)	IGEN
75.	Alföldi karikás ostor	5	Karcag	4/2020.(X.22.)	IGEN
76.	Dobai Tisza-kanyar élővilága	7	Besenyszög	5/2020.(X.22.)	NEM
77.	Szolnoki habos isler	8	Szolnok	6/2020.(X.22.)	NEM
78.	HM Hadtörténeti Intézet és Múzeum Szolnoki Hadkiegészítési Szakgyűjtemény	5	Szolnok	4/2021.(XI.30.)	NEM
79.	Juhászbot (Juhászkampó)	5	Berekfürdő	4/2022.(VI.08.)	IGEN
80.	Csengedi színes hímzés és a Csengedi Hímzőkör	5	Kunszentmárton	5/2022.(VI.08.)	NEM
81.	Panofixálás, mint speciális vasalás	4	Kunszentmárton	8/2022.(VI.08.)	NEM
82.	A szolnoki Alcsi Holt-Tisza	7	Szolnok	12/2022.(XI.22.)	NEM
83.	B.A.P. Macihad macigyűjtemény	5	Rákóczifalva	15/2022.(XI.22.)	NEM
84.	Ördögárok- vagy Csörsz-árok, valamint sáncrendszer Jász-Nagykun-Szolnok Vármegyében	5	Öcsöd	3/2023. (V.8.)	IGEN

A MEGYEI ÉRTÉKTÁR ELEMEI					
sorszám	a nemzeti érték megnevezése		teleplés, amelynek értéktárában az érték szerepel	a felvételről szóló MÉB határozat száma	Magyar Értéktárba javasolt e
85.	Kunhalmok az Alföldön	5	Karcag	4/2023. (V.8.)	IGEN
86.	Kunkapu	5	Karcag	7/2023. (V.8.)	NEM
87.	Tájház (Ábri-ház)	5	Kisújszállás	8/2023. (V.8.)	NEM
88.	Csukás István munkássága	5	Kisújszállás	9/2023. (V.8.)	IGEN
89.	Jermy Gusztáv természetrajzi gyűjtemény	5	Kisújszállás	13/2023. (V.8.)	NEM
90.	Nagykun Táncegyüttes	5	Kisújszállás	14/2023. (V.8.)	NEM
91.	Túrkevei gyógyvíz	2	Túrkeve	15/2023. (V.8.)	NEM
92.	Hegyfoky Kabos munkássága	5	Túrkeve	16/2023. (V.8.)	NEM
93.	Homokréti ménes	6	Tiszaföldvár	20/2023. (V.8.)	NEM
94.	Illéssy-sírkert	5	Kisújszállás	23/2023. (V.8.)	NEM
95.	Kunok hazája film és a Kunok Képes Krónikája vándorkiállítás	5	Túrkeve	24/2023. (V.8.)	NEM
96.					

Felelős kiadó: Hubai Imre, a Vármegyei Közgyűlés elnöke

Felelős szerkesztő: Rentzné dr. Bezdán Edit, vármegyei címzetes főjegyző

Cím: 5000 Szolnok, Kossuth L. u. 2.
ISSN 1215-086X