


**JÁSZ-NAGYKUN-SZOLNOK MEGYE 2012. ÉVI  
TERÜLETI FOLYAMATAI ÉS  
A MEGYEI ÖNKORMÁNYZAT  
TERÜLETFEJLESZTÉSI TEVÉKENYSÉGE**



Elfogadta:

**Jász-Nagykun-Szolnok Megyei Közgyűlés  
190/2013.(III.27.) számú határozatával**

## TARTALOMJEGYZÉK

<b>I.</b>	<b>A MEGYE TÁRSADALMI-GAZDASÁGI FOLYAMATAI .....</b>	<b>3</b>
<b>II.</b>	<b>A MEGYÉBE ÉRKEZETT EURÓPAI UNIÓS FORRÁSOK.....</b>	<b>8</b>
<b>III.</b>	<b>A MEGYEI ÖNKORMÁNYZAT TERÜLETFEJLESZTÉSI FELADATAI.....</b>	<b>15</b>
<b>IV.</b>	<b>A MEGYEI KÖZGYŰLÉS MUNKÁJA .....</b>	<b>17</b>
1.	A 2014-2020-AS EURÓPAI UNIÓS TERVEZÉSI CIKLUSRA VALÓ FELKÉSZÜLÉS.....	17
2.	TERÜLETRENDEZÉSI TEVÉKENYSÉG.....	18
<b>V.</b>	<b>A KORÁBBI MEGYEI ÉS REGIONÁLIS DÖNTÉSŰ PÁLYÁZATOK ELLENŐRZÉSE .....</b>	<b>21</b>

## I. A megye társadalmi-gazdasági folyamatai

A rendelkezésre álló (KSH 2012. I-IV. negyedévi ) megyei adatok a társadalom és a gazdaság különböző területein eltérő irányú folyamatokat jeleznek.

### A megye fontosabb gazdasági jelzőszámainak változása (2012. I. negyedév – 2012. I. félév – 2012. I-III. negyedév – 2012. egész év)

*Az előző év azonos időszakához viszonyított adatok, %*

	2012. I. negyedév	2012. I. félév	2012. I-III. negyedév	2012. egész év
Beruházás folyó áron	18,1	28,4	31,0	32,0
Kereskedelmi szálláshelyek vendégéjszakai	12,7	13,4	8,2	9,6
Havi bruttó átlagkereset	9,0	7,6	7,3	7,0
Építőipari termelés volumene	-29,1	-27,4	1,4	7,1
Ipari termelés volumene	-9,5	-5,0	-1,8	-2,5
Épített lakások száma	40,0	-30,8	-19,0	-8,1
Munkanélküliségi ráta	11,3	9,9	11,1	11,3
Foglalkoztatási arány	47,2 (*49,5)	49,6 (*50,6)	49,9 (*51,4)	48,7

\*országos átlag

A megye **népessége** 2012. január 1-én 383.000 fő volt, 3.600 fővel kevesebb az egy évvel korábbinál. A csökkenést egyrészt a természetes fogyás, másrészt (39%-ban) a vándorlási veszteség magyarázza. Az I-III. negyedévi adatok alapján ez a – már évek óta tartó – tendencia érvényesült 2012-ben is. Az éves adatok alapján a születések száma a 2010-2011. évi igen alacsony szint után 2012-ben 6,8%-kal emelkedett (3.450-re). A halálozások száma és a természetes népmozgalmi folyamatok eredőjeként kialakult 2.050 fős fogyás kisebb volt az előző évinél.

A **munkaerőpiacon** az év első félévében kedvező változás történt; bővült a foglalkoztatás, csökkent a munkanélküliség, a keresetek az országos átlagot meghaladó ütemben nőttek. Meg kell azonban jegyezni, hogy az I. negyedévben és az I. félévben az alkalmazásban állók számát a közfoglalkoztatottak növelték; a megyei bruttó átlagkereset pedig döntően egy nagy vállalkozás, a Samsung székhelyének megyébe történő áthelyezése miatt nőtt az országos átlagot meghaladó ütemben. (Az átlagkereset azonban számottevően elmarad az országostól.) Ugyanakkor a III. negyedévben a foglalkoztatottak száma mellett a munkanélküliek is nőtt. A foglalkoztatási és munkanélküliségi ráta a IV. negyedévben ugyan kedvezőtlenebb az egy évvel korábbinál, de a 2012. év egészét tekintve a mutatók kedvezőbbek az utolsó negyedévinél. A két mutató országos rangsorában a megye a középmezőnyben helyezkedik el, a régió megyéi közül pedig a legkedvezőbb helyzetű.

A KSH adatgyűjtéséből származó intézményi munkaügyi adatok alapján 2012-ben a legalább öt főt foglalkoztató megyei vállalkozásoknál, költségvetési szerveknél és kijelölt nonprofit szervezeteknél 4,1%-kal többen álltak alkalmazásban, mint 1 évvel korábban. Ezen belül a létszám 64%-át foglalkoztató versenyszférában 1,7%-os, a költségvetési szférában 9,9%-os létszámbővülés történt.

A létszámbővülést döntően az I. negyedévnél jelzett okok magyarázzák. A versenyszféra termelő ágai közül az ipari székhelyáthelyezésekből adódó bővülés mellett csak az építőiparban történt jelentősebb (17%-os) létszámnövekedés. A szolgáltató ágazatok közül a szakmai, tudományos, műszaki tevékenység és az információ, kommunikáció területén nőtt a létszám (11, illetve 2,1%-kal), a többi nemzetgazdasági ágban szűkült az alkalmazásban állók száma.

A **nyilvántartott álláskeresők száma** az év elejétől június végéig folyamatosan csökkent, amit júliustól novemberig kismértékű növekedés követett. Az év utolsó két hónapját kivéve 2012-ben kevesebben kerestek állást, mint egy évvel korábban. (A nyilvántartott álláskeresők éves átlagos száma 28,3 ezer fő volt, 6,5%-kal alacsonyabb, mint 2011-ben. Az év végi zárónapon 29,3 ezer álláskeresőt tartottak számon, ami nagyjából megegyezik az előző évi számmal.)

Az álláskeresők között a nők voltak többségben, részarányuk az előző évi adatokhoz képest növekedést mutatott. (Az év eleji 51%-os részarányuk szeptemberre 55%-ra emelkedett.) Ez megegyezik az országos tendenciával.

A megyei álláskeresők 45%-a legfeljebb általános iskolát, 29%-a szakmunkásképzőt, illetve szakiskolát végzett. Középiskolai végzettséggel 23%-uk, főiskolai vagy egyetemi diplomával 3,5%-uk rendelkezett.

A pályakezdő álláskeresők elhelyezkedési nehézségeit jelzi, hogy számuk az egy évvel korábban regisztráltakhoz képest 28%-kal nőtt (3.700 fő). Körükben a középiskolai végzettséggel rendelkezők száma volt a legmagasabb (40%), az általános iskolát végzettek részaránya 38%, a szakiskolát végzetteké 17%-ot, a diplomával rendelkezőké pedig 4,8%-ot tett ki.

A **bruttó átlagkeresetek** az előző év megfelelő időszakaihoz képest növekedést mutattak (az I. negyedévben 174,6 ezer Ft, azaz 9%-os, I. félévben 172,6 ezer Ft, azaz 7,6%-os, I-III. negyedévben 172,5 ezer Ft, azaz 1,7%-os növekedés), az éves átlagkereset 174,1 ezer Ft-ot tett ki, ami 7,0%-kal magasabb az előző évinél. A növekedés meghaladta az országosan mért 4,6%-ot, ennek ellenére a megyei bruttó átlagkereset 49 ezer forinttal maradt el az országos átlagtól.

A közszférában a közfoglalkoztatás súlyának növekedésével összefüggésben a III. negyedév végére 7,9%-os keresetcsökkenés, a versenyszférában viszont 15%-os bruttó keresetnövekedés volt tapasztalható.

A megye gazdaságában fontos szerepet betöltő **ipari termelés** 2012-ben az előző évhez képest visszaesett. A megyei székhelyű, legalább 50 fős vállalkozások ipari produktuma ugyanakkor a kétszeresére bővült nagyvállalati székhelyek megyébe történő áthelyezése következtében. (E nélkül számítva stagnált az ipar termelése az év elején, majd a III. negyedévre javuló tendenciát mutatva emelkedett; az emelkedés mértéke a székhely áthelyezés nélkül is 1,9%-os volt.)

Hasonló a tendencia az építőiparban is, folytatódott a megyei székhelyű építőipari termelés volumenének 2011-ben indult növekedése is. (Itt az I. félévi termelés csökkenése után a III. negyedévben 1,4%-kal bővült a termelés volumene. Ez az évközi megélnkülő beruházásokkal magyarázható.)

A **gazdasági szervezetek** száma némi növekedést mutatott az év során 2011-hez képest (év végére 1,0%-os volt a növekedés), ami az országban bejegyzettek 3%-át tette ki. A korábbi években jellemző tendenciának megfelelően a gazdasági szervezetek döntő többsége (93%) vállalkozás volt. Létszámukat tekintve a megyei szervezetek 97%-a 10 főnél kevesebbet foglalkoztatott. Összességében 0,5%-kal emelkedett a társas, 1,1%-kal pedig az egyéni vállalkozások száma az egy évvel korábbihoz képest (december végén 11,5 ezer volt a társas, 39,5 ezer az egyéni vállalkozások száma); ugyanakkor folytatódott a társas vállalkozásokon belül a kft-k számának növekedése (4,5%-kal), a betéti társaságok számának egyidejű csökkenése mellett. A kft-k részaránya így 2012. szeptemberre 64%-ra bővült, miközben a betéti társaságoké 31%-ra mérséklődött.

A társas vállalkozások ágazati struktúrájában továbbra is a kereskedelem és gépjárműjavítás képviselte (24%) a legnagyobb súlyt. Az építőipar részesedése (a vállalkozások számának 1,5%-os csökkenése mellett is) 13% volt. Az egyéni vállalkozások döntően a mezőgazdaság, erdőgazdálkodás, halászat, valamint az ingatlanügyek és kereskedelem területén működtek.

A **beruházások** az egy évvel korábbihoz képest növekedtek, a megyei székhelyű gazdasági társaságok 2012-ben 81 milliárd forintot költöttek beruházásra, folyó áron 32%-kal többet, mint egy évvel korábban. (A növekedésben nagy szerepet játszott a székhely áthelyezés miatti bővülés, de e hatás kiszűrésével is bővülés történt.) A megyei fejlesztések döntő többsége a versenyszféra ágazataiba irányult. A teljesítményérték 56%-át adó ipari beruházások 1,5-szeres növekedése nagyrészt a székhely áthelyezésekből adódott. A 12%-os részarányt képviselő mezőgazdaság beruházásai 3,9%-kal, a kisebb súlyú építőipar pedig – a 2011. évi jelentős csökkenést követően – 30%-kal emelkedtek.

A 2012. évi rendkívül meleg, aszályos időjárás nem kedvezett a **szántóföldi növénytermesztésnek**. Ezért a megyében a kalászos gabonák aratása már július végére befejeződött. Gabonából 2012-ben az előző évinél kisebb területen 17%-kal kevesebb, 583 ezer tonna termett. Ezen belül búzából az egy évvel korábbinál nagyobb (109 ezer hektár) területről összesen 353 ezer tonna került a magtárakba. A főbb kalászos gabonák terméseredményei kissé meghaladták az előző évi szintet és a hektáronkénti termésátlag 3,2 tonna körül alakult. (A búza esetében a 2011-es 346 ezer tonnáról 353,2 ezer tonnára, az őszi árpánál 48,5 ezerről 63,2 ezerre, a tavaszi árpánál 14 ezerről 19,6 ezerre, a zabnál 7,8 ezerről 8,2 ezerre növekedett.) Ugyanakkor búzát és árpát nagyobb területen termesztettek az előző évinél.

A tartós nyári forróság és a csapadékhiány a kukoricatermesztésben okozott legnagyobb károkat. Az előző évinél negyedével kisebb területről betakarított termés mennyisége és hektáronkénti hozama az egy évvel korábbi felét sem érte el. (Összességében 80 ezer tonna termelt 2,2 tonnás hektáronkénti átlaghozammal.) Cukorrépából az előző évinél egyötödével több termelt (44 ezer tonna).

A hasonló időszaki adatok alapján a konyhakert, szőlő, gyümölcsös, nádas és halastó művelési ágak részaránya külön-külön nem érte el az 1%-ot.

A 2012. decemberi **állatszámítás adatai** a megyei szarvasmarha és sertésállomány növekedését mutatják (előbbi száma tizedével, utóbbi 17 ezerrel növekedett). A juhállomány viszont 4 ezerrel, a tyúkfélék állománya pedig 3%-kal (24 ezerrel) lett kevesebb.

2012-ben folytatódott az **ipari teljesítmény** 2011 óta tartó csökkenése. A legalább öt főt foglalkoztató vállalkozásokat vizsgálva az ipari termelés volumene az előző év azonos időszakához képest 2,5%-kal csökkent. (Az országos mérséklődés 1,7%-os volt.) A folyamat az év folyamán javuló tendenciát mutatott, az I. negyedéves 9,5%-os csökkenést a II. negyedévben már stagnálás követte, ami a féléves adatokat 5%-os csökkenésre módosította.

Az egy lakosra jutó termelési érték meghaladta az országos átlagot (az I. negyedévben 29%-kal, az I. félévben 26%-kal, az I-III. negyedévet tekintve 28%-kal, az egész évet nézve pedig 32%-kal). A megyei szervezetek összesen 1.168 milliárd forint ipari termelési értéket állítottak elő.

A megyei székhelyű közepes és nagyméretű vállalkozások termelési értéke 2012-ben több mint kétszeresére bővült, ami egy elektronikai termékeket gyártó nagyvállalat székhelyének áthelyezéséből adódott. E nélkül számítva az ipari termelés stagnált. A székhelyváltás jelentős hatással volt az export növekedésére is, aminek volumene az egy évvel korábbi 2,8-szerese volt és az értékesítés 86%-a irányult külföldre. A belföldi eladások értéke viszont 6,7%-kal esett vissza. A megyei székhelyű ipar teljesítménye több területen emelkedett. Leginkább megfigyelhető ez az ipari termelés 80%-át kitevő gépiparban (a már említett székhely áthelyezés miatt 3,1-szeresére emelkedett, e nélkül a növekedés kb. 6%-os) és a textiliparban. (Ez utóbbi teljesítménye 7,7%-kal haladta meg az említett időszakban az egy évvel korábbit és az ipari termelés 3-4%-át adta.) Ugyanakkor a leginkább belföldi piacokra termelő élelmiszeripar, valamint gumi-, műanyag és nemesfém ásványi termék gyártása 5,8 –17%-kal esett vissza.

2012-ben a közepes és nagyméretű ipari vállalkozásoknál összesen 21.800-an álltak alkalmazásban, 6,5%-kal többen, mint egy évvel korábban.

Az **építőipar termelési volumene** a legalább öt főt foglalkoztató szervezetek körében az előző évi növekedése után folytatódott. Az I. negyedévi csaknem 30%-os csökkenés után az I. félévben 27,4%-os csökkenésre módosult; a II. félév javuló tendenciája következtében pedig az adatok kb. 1,4%-os növekedést mutattak. A termelési érték az év egészében 7,1%-kal bővült az előző évhez képest és 34,1 milliárd forintot tett ki.

A **lakásépítések** intenzitása elmaradt mind az országos, mind a vidéki (főváros és Pest megye nélkül számított) átlagtól. (2012-ben az építések tízezer lakosra vetített száma a megyében 5,1 volt, míg az országos átlag 10,6, a vidéki 8,8 volt – Budapest és Pest megye nélkül.)

Négy éve tart a lakásépítések számának visszaesése, 2012-ben a megyében új lakások száma kevesebb, mint ötöde volt a 2008. évinek. (171 új lakás építésére adtak engedélyt, ami tizedével kevesebb az előző évinél.) A lakásépítések csökkenése kizárólag a városokat érintette, ahol a 2012. szeptemberi adatok szerint 36%-kal épült kevesebb lakás. (Szolnokon és a községekben az előző év azonos időszakában közel azonos számú lakásépítés történt.) A megyei építési hatóságok által kiadott engedélyek számát vizsgálva (az I. félévben 40, I. félévben 94, I-III. negyedévben 134) megállapítható, hogy az új lakások építése egyenletes elosztást mutat.

Az elmúlt évben kedvezően alakult a **megye kereskedelmi szálláshelyeinek forgalma**. Az egy évvel korábbi adatokkal egybevetve a vendégek száma 2012. I. negyedévben 15%-kal, az I. félévben 9,2%-kal, az I-III. negyedévben 3,3%-kal, éves szinten 4,5%-kal emelkedett, és nőtt a vendégéjszakák száma is (I. negyedév: 6,5%-kal, I. félév: 13%-kal, I-III. negyedévben 8,2%-kal, éves szinten 9,6%-kal), miközben országosan kisebb mértékű növekedést regisztráltak. (Számokban kifejezve 2012-ben a megyei szálláshelyeken 169 ezer vendég 494 ezer vendégéjszakát töltött.) A vendégek átlagos tartózkodási ideje 2,9 éjszaka volt.

Figyelemre méltó a belföldi vendégek és vendégéjszakák számának növekedése. A 2012-es adatok szerint a belföldi vendégek a vendégforgalom 85%-át tették ki, számuk 5%-kal, az általuk eltöltött vendégéjszakák száma 12%-kal emelkedett.

A leginkább keresett szálláshelyek a vendégéjszakák 44%-át realizáló szállodák, azon belül is a wellness típusúak voltak. A szállodákban a vendégek száma 14, a vendégéjszakáké 18%-kal nőtt. A megye gyógy- és wellness turizmusáról ismert települései közül a cserkeszőlői, berekfürdői szálláshelyek voltak a legkeresettebbek, a tiszta-tavi települések közül Tiszafüred volt a leglátogatottabb. Az egyéb szálláshelyek közül a vendégek száma egyedül a kempingekben nőtt (1,7%-kal), a vendégéjszakáké viszont a kempingek mellett az üdülőházakban (3,8, illetve 6,5%-kal).

Az előző évhez képest a külföldi vendégek és az itt töltött vendégéjszakáik száma is megnőtt. 2012-ben összesen 26 ezer külföldi szállt meg a megyében 116 ezer vendégéjszakát töltve, ami 1,9%-os vendég- és 2,3%-os vendégéjszaka szám növekedést jelentett 2011-hez képest. (A külföldi vendégszám növekedése az I. negyedévben 3,1%-os, az I. félévben 5,9%-os, az I-III. negyedévben 1,7%-os volt, a vendégéjszakáik száma ugyanezekben az időszakokban 6,5%-kal, 7,4%-kal, illetve 2,0%-kal emelkedett.) A külföldi vendégek a korábbi évekhez hasonlóan 2011-ben is főleg Németországból, Lengyelországból és Romániából érkeztek. (A külföldi vendégforgalom legnagyobb részét, 35%-át a német vendégek adták.)

A kereskedelmi szálláshelyek az év I-III. negyedéve folyamán összesen 2,7 milliárd forint bruttó árbevételt értek el, 10%-kal többet, mint egy évvel korábban. (Ez a szám 2012. végére 3,4 milliárd forintot tett ki.) A bevételek döntő részét (60%) a szállásdíjak jelentették, melynek 75%-a a belföldi vendégektől származott.

A 2012-ben bevezetett Széchenyi Pihenőkártya növekvő népszerűségét mutatta felhasználásának folyamatos terjedése. (Az I. negyedévben a szállásdíjak 1%-át, az I. félévben 7,6%-át, az I-III. negyedévben 17%-át, az egész évet nézve 18%-át egyenlítették ki ily módon, 2012. szeptemberre 251 millió forint értékben.)

## II. A megyébe érkezett Európai Unió források

A Jász-Nagykun-Szolnok Megyei Önkormányzati Hivatal Térségfejlesztési és Külügyi Irodája folyamatosan figyelemmel kíséri a 2007-2013-as Európai Unió ciklus Jász-Nagykun-Szolnok megyébe érkezett pályázati támogatásait. A megítélt támogatások konstrukciónkénti és településenkénti, illetve kistérségenkénti összegzése a Nemzeti Fejlesztési Ügynökség (NFÜ) honlapján, a [www.nfu.hu](http://www.nfu.hu) címen közzétett adatok alapján készül. A megyei összesítő és részletező táblázatok elérhetőek a Megyei Önkormányzat honlapján, a [www.jnszm.hu/Fejlesztési dokumentumok/Területfejlesztés](http://www.jnszm.hu/Fejlesztési_dokumentumok/Teruletfejlesztes) címen.

A 2007-2013-as ciklusban a **Nemzeti Stratégiai Referenciakeretből (NSRK)** 2007. és 2012. év között, az **Új Széchenyi Tervből (ÚSZT)** pedig 2011. évtől nyújtottak támogatást az NFÜ által közzétett adatok szerint. A legutóbbi megyei összesítés **2013. február 04-ei döntési dátummal bezárólag** összegzi a megyébe érkezett támogatásokat.

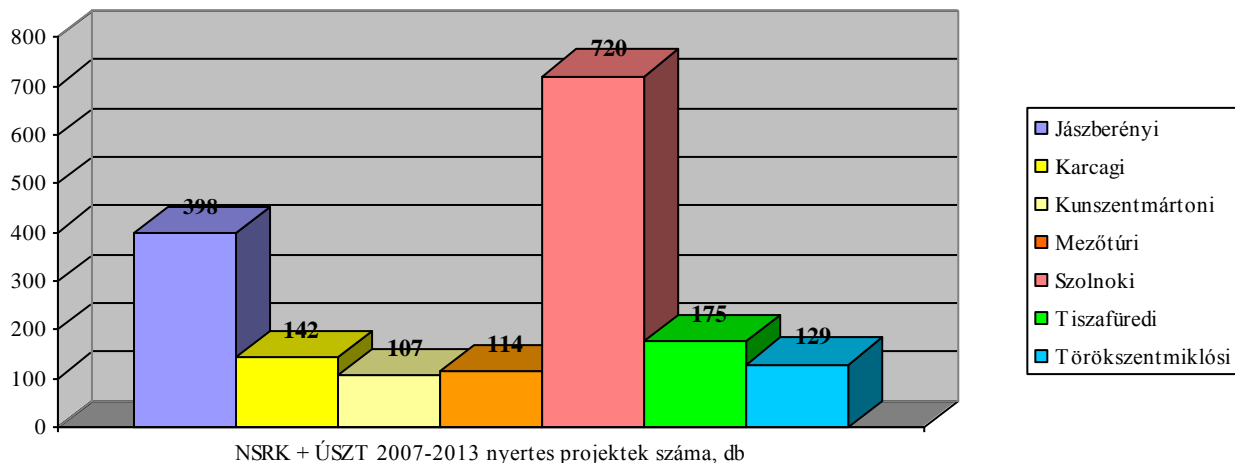
Az **NSRK**-ból és az **ÚSZT**-ből támogatott Jász-Nagykun-Szolnok megyei projektek összesítése, kistérségi megoszlása az alábbiak szerint alakult (2013. február 4-ei döntési dátummal bezárólag):

Kistérség	NSRK + ÚSZT 2007-2013 nyertes projektek száma, db	NSRK + ÚSZT 2007-2013 db %-os megoszlása	NSRK + ÚSZT 2007-2013 elnyert támogatás, Ft	NSRK + ÚSZT 2007-2013 Ft %-os megoszlása
Jászberényi	398	22 %	40.618.716.255,-	17 %
Karcagi	142	8 %	28.042.073.874,-	12 %
Kunszentmártoni	107	6 %	15.307.247.130,-	7 %
Mezőtúri	114	6 %	5.242.802.317,-	2 %
Szolnoki	720	40 %	93.624.345.768,-	40 %
Tiszafüredi	175	10 %	33.021.774.775,-	14 %
Törökszentmiklósi	129	7 %	16.698.505.109,-	7 %
<b>Összesen</b>	<b>1.785</b>	<b>100 %</b>	<b>232.555.465.228,-</b>	<b>100 %</b>

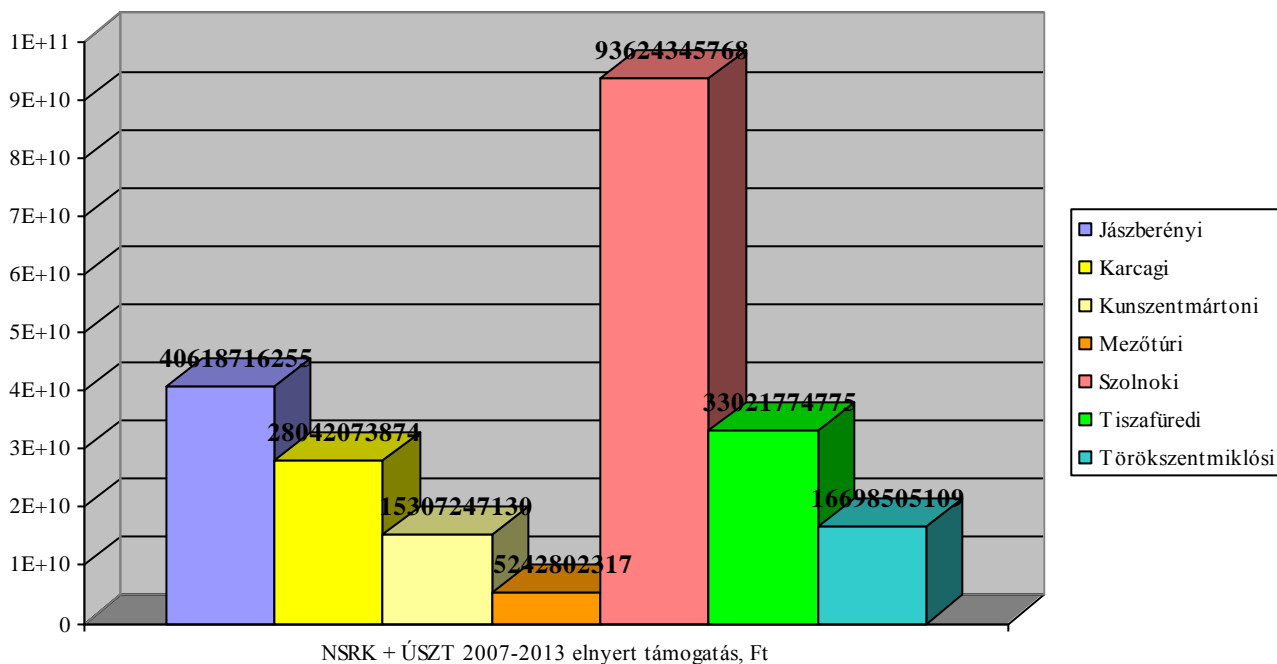
A 2013. február 4-éig megítélt 232 milliárd 555 millió 465 ezer 228 forintból a megye egy lakosára **606 ezer 992 forint** jut (a megye népessége 2011. év végén 383 ezer 128 fő - KSH Jász-Nagykun-Szolnok megye statisztikai évkönyve 2011).



A projektek számának kistérségenkénti megoszlását az alábbi diagram szemlélteti:



A megítélt támogatások kistérségenkénti megoszlását az alábbi diagram szemlélteti:



Az NSRK-ból és az ÚSZT-ből elnyert támogatások és nyertes projektek száma településenként, kistérségi bontásban (2013.02.04-ei döntési dátummal bezárólag):

Sorsz.	Kistérség/Település	NSRK + ÚSZT 2007-2013 nyertes projektek száma, db	NSRK + ÚSZT 2007-2013 elnyert támogatás, Ft	Egy lakosra jutó támogatás, Ft	Egy lakosra jutó támogatás a megyei átlag (606.992,- Ft/fő) százalékában, %
<b>Jászberényi</b>					
1	Alattján	1	2.159.890,-	1.028,-	0,17 %
2	Jánoshida	7	3.942.232.370,-	1.626.333,-	267,93 %
3	Jászágó	0	0,-	0,-	0 %
4	Jászsószentgyörgy	14	507.601.115,-	147.902,-	24,37 %
5	Jászapáti	33	5.554.285.063,-	620.799,-	102,27 %
6	Jászárokszállás	27	1.410.179.448,-	180.653,-	29,76 %
7	Jászberény	219	19.380.598.789,-	719.826,-	118,59 %
8	Jászboldogháza	0	0,-	0,-	0 %
9	Jászdózsa	2	44.115.000,-	20.908,-	3,44 %
10	Jászfelsőszentgyörgy	3	1.940.332.468,-	982.945,-	161,94 %
11	Jászfényszaru	26	2.381.816.643,-	423.735,-	69,81 %
12	Jászivány	0	0,-	0,-	0 %
13	Jászfákóhalma	12	535.270.883,-	175.556,-	28,92 %
14	Jászkisér	18	1.449.961.108,-	280.728,-	46,25 %
15	Jászladány	20	1.353.878.260,-	236.982,-	39,04 %
16	Jászszentandrás	3	28.046.211,-	11.518,-	1,90 %
17	Jásztelek	11	2.068.119.526,-	1.271.124,-	209,41 %
18	Pusztamonostor	2	20.119.481,-	12.742,-	2,10 %
<b>Jászberényi összesen</b>		<b>398</b>	<b>40.618.716.255,-</b>	<b>485.963,-</b>	<b>80,06 %</b>

Sorsz.	Kistérség/Település	NSRK + ÚSZT 2007-2013 nyertes projektek száma, db	NSRK + ÚSZT 2007-2013 elnyert támogatás, Ft	Egy lakosra jutó támogatás, Ft	Egy lakosra jutó támogatás a megyei átlag (606.992,- Ft/fő) százalékában, %
<b>Karcagi</b>					
1	Berekfürdő	9	797.368.563,-	789.474,-	130,06 %
2	Karcag	58	9.615.563.931,-	481.259,-	79,29 %
3	Kenderes	12	187.291.783,-	40.304,-	6,64 %
4	Kisújszállás	57	16.188.416.605,-	1.424.159,-	234,63 %
5	Kunmadaras	6	1.253.432.992,-	236.720,-	39,00 %
<b>Karcagi összesen</b>		<b>142</b>	<b>28.042.073.874,-</b>	<b>662.949,-</b>	<b>109,22 %</b>

Sorsz.	Kistérség/Település	NSRK + ÚSZT 2007-2013 nyertes projektek száma, db	NSRK + ÚSZT 2007-2013 elnyert támogatás, Ft	Egy lakosra jutó támogatás, Ft	Egy lakosra jutó támogatás a megyei átlag (606.992,- Ft/fő) százalékában, %
<b>Kunszentmártoni</b>					
1	Cibakháza	6	369.535.200,-	85.402,-	14,07 %
2	Csépa	1	9.092.724,-	5.924,-	0,98 %
3	Cserkeszőlő	6	943.561.662,-	451.465,-	74,38 %
4	Kunszentmárton	28	3.260.133.025,-	389.363,-	64,15 %
5	Nagyrév	2	29.807.762,-	40.889,-	6,74 %
6	Öcsöd	7	4.357.221.207,-	1.362.057,-	224,39 %
7	Szelevény	6	4.356.085.832,-	4.148.653,-	683,48 %
8	Tiszaföldvár	43	1.888.428.443,-	169.823,-	27,98 %
9	Tiszainoka	0	0,-	0,-	0 %
10	Tizsakürt	4	58.946.505,-	43.567,-	7,18 %
11	Tizsasas	4	34.434.770,-	34.959,-	5,76 %
<b>Kunszentmártoni összesen</b>		<b>107</b>	<b>15.307.247.130,-</b>	<b>435.162,-</b>	<b>71,69%</b>

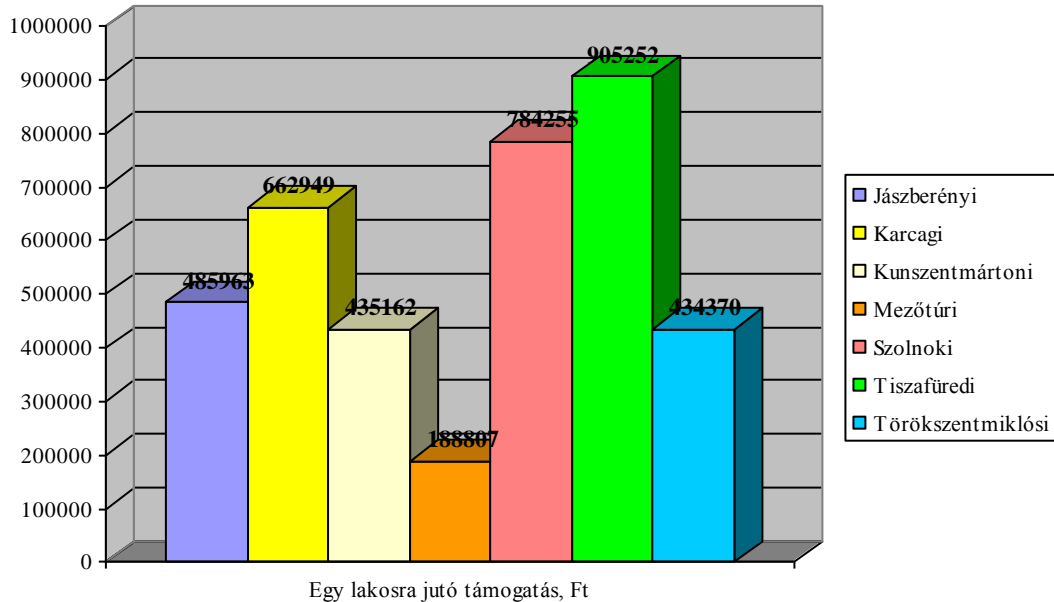
Sorsz.	Kistérség/Település	NSRK + ÚSZT 2007-2013 nyertes projektek száma, db	NSRK + ÚSZT 2007-2013 elnyert támogatás, Ft	Egy lakosra jutó támogatás, Ft	Egy lakosra jutó támogatás a megyei átlag (606.992,- Ft/fő) százalékában, %
<b>Mezőtúri</b>					
1	Kétpó	0	0,-	0,-	0 %
2	Mesterszállás	1	3.002.834,-	4.346,-	0,72 %
3	Mezőhék	2	242.813.514,-	765.973,-	126,19 %
4	Mezőtúr	66	3.288.957.277,-	189.707,-	31,25 %
5	Túrkeve	45	1.708.028.692,-	195.404,-	32,19 %
<b>Mezőtúri összesen</b>		<b>114</b>	<b>5.242.802.317,-</b>	<b>188.807,-</b>	<b>31,11 %</b>

Sorsz.	Kistérség/Település	NSRK + ÚSZT 2007-2013 nyertes projektek száma, db	NSRK + ÚSZT 2007-2013 elnyert támogatás, Ft	Egy lakosra jutó támogatás, Ft	Egy lakosra jutó támogatás a megyei átlag (606.992.- Ft/fő) százalékában, %
<b>Szolnoki</b>					
1	Besenyszög	11	12.399.011.914,-	3.677.050,-	605,78 %
2	Csataszög	0	0,-	0,-	0 %
3	Hunyadfalva	1	442.009.945,-	2.615.443,-	430,89 %
4	Kötelek	3	653.803.834,-	416.170,-	68,56 %
5	Martfű	33	4.205.918.685,-	653.600,-	107,68 %
6	Nagykőrű	16	1.988.587.575,-	1.204.475,-	198,43 %
7	Rákóczi falva	8	97.208.255,-	18.139,-	2,99 %
8	Rákócziújfalú	3	153.276.462,-	76.562,-	12,61 %
9	Szajol	8	623.298.883,-	166.925,-	27,50 %
10	Szászberek	1	324.179.455,-	334.551,-	55,12 %
11	Szolnok	586	44.937.074.528,-	604.472,-	99,58 %
12	Tiszajenő	4	288.475.812,-	175.686,-	28,94 %
13	Tisaszűly	2	24.917.960.815,-	18.188.293,-	2.996,46 %
14	Tiszavárkony	3	45.172.143,-	29.602,-	4,88 %
15	Tószeg	8	216.375.076,-	49.401,-	8,14 %
16	Újszász	20	929.730.140,-	146.184,-	24,08 %
17	Vezseny	1	366.082.008,-	529.020,-	87,15 %
18	Zagyvarékas	12	1.036.179.938,-	295.040,-	48,61 %
<b>Szolnoki összesen</b>		<b>720</b>	<b>93.624.345.768,-</b>	<b>784.255,-</b>	<b>129,20%</b>

Sorsz.	Kistérség/Település	NSRK + ÚSZT 2007-2013 nyertes projektek száma, db	NSRK + ÚSZT 2007-2013 elnyert támogatás, Ft	Egy lakosra jutó támogatás, Ft	Egy lakosra jutó támogatás a megyei átlag (606.992.- Ft/fő) százalékában, %
<b>Tiszafüredi</b>					
1	Abádszalók	26	19.095.335.014,-	4.868.775,-	802,12 %
2	Kunhegyes	38	4.993.667.685,-	667.335,-	109,94 %
3	Nagyiván	3	105.942.367,-	89.858,-	14,80 %
4	Tiszabura	6	529.011.547,-	180.859,-	29,80 %
5	Tiszaderzs	1	3.492.000,-	3.338,-	0,55 %
6	Tiszafüred	75	7.191.759.897,-	672.504,-	110,79 %
7	Tiszagyenda	2	21.890.840,-	23.388,-	3,85 %
8	Tiszaigar	1	14.098.586,-	17.341,-	2,86 %
9	Tiszaörs	3	64.510.000,-	52.661,-	8,68 %
10	Tiszaroff	6	442.593.625,-	291.180,-	47,97 %
11	Tiszaszentimre	4	95.524.084,-	45.793,-	7,54 %
12	Tiszaszőlős	4	109.979.161,-	56.545,-	9,32 %
13	Tomajmonostora	6	353.969.969,-	502.798,-	82,83 %
<b>Tiszafüredi összesen</b>		<b>175</b>	<b>33.021.774.775,-</b>	<b>905.252,-</b>	<b>149,14 %</b>

Sorsz.	Kistérség/Település	NSRK + ÚSZT 2007-2013 nyertes projektek száma, db	NSRK + ÚSZT 2007-2013 elnyert támogatás, Ft	Egy lakosra jutó támogatás, Ft	Egy lakosra jutó támogatás a megyei átlag (606.992,- Ft/fő) százalékában, %
<b>Törökszentmiklós</b>					
1	Fegyvernek	23	2.957.513.677,-	461.031,-	75,95 %
2	Kengyel	6	232.685.262,-	60.328,-	9,94 %
3	Kuncsorba	0	0,-	0,-	0 %
4	Örményes	2	149.094.567,-	142.130,-	23,42 %
5	Tiszabő	1	25.598.800,-	13.748,-	2,26 %
6	Tiszapüspöki	6	1.174.576.056,-	585.823,-	96,51 %
7	Tiszatenyő	3	1.843.445.262,-	1.133.033,-	186,66 %
8	Törökszentmiklós	88	10.315.591.485,-	490.215,-	80,76 %
<b>Törökszentmiklói összesen</b>		<b>129</b>	<b>16.698.505.109,-</b>	<b>434.370,-</b>	<b>71,56%</b>
<b>MEGYE ÖSSZESEN</b>		<b>1.785</b>	<b>232.555.465.228,-</b>	<b>606.992,-</b>	<b>100,00 %</b>

Kistérségenként az egy lakosra jutó támogatás arányát az alábbi diagram szemlélteti:



**Összességében** megállapítható, hogy:

- a) a megye két legfejlettebb kistérsége szerepelt a legeredményesebben,
- b) a Tiszafüredi kistérség kiemelkedő szerepléséhez hozzájárult a térségben megvalósult Nagykunság árapasztó tározó megépítése is (13,25 milliárd Ft),
- c) a megye Kunszentmártoni, Mezőtúri és Törökszentmiklósi kistérségei eddig alig profitáltak az uniós pályázatokból,
- d) az egy lakosra jutó pályázati aktivitás viszont a Tiszafüredi, a Szolnoki és a Karcagi kistérségekben haladta meg a megyei átlagot.

**Jász-Nagykun-Szolnok megyébe érkezett Európai Unió támogatások  
2007 és 2013 között**

*(forrás: NFÜ adatszűrése 2013.03.01-jén)*

<b>Operatív program</b>	<b>Támogatás, milliárd Ft</b>	<b>Országos helyezés *</b>	<b>Támogatott projekt, db</b>	<b>Országos helyezés *</b>
ROP	57,1	9.	424	9.
GOP	25,1	13.	852	16.
KÖZOP	128,9	3.	12	11.
KEOP	100,3	4.	182	11.
TÁMOP	11,1	16.	398	11.
TIOP	12,8	14.	60	12.
ÁROP	0,2	12.	13	12.
<b>MINDÖSSESEN</b>	<b>335,5</b>	<b>7.</b>	<b>1.941</b>	<b>15.</b>

\* Megjegyzés: 19 megye + Budapest között

A megyék közötti rangsor kialakításánál figyelembevételre került a 100-as számú vasúti vonal Szajol-Püspökladány közötti szakaszának megyére eső része megépítésének forrása is. Így a megyék közötti helyezés a **7.** (a 100-as vasút nélkül 10. a megye helyezése) pozíciót jelenti, ami a megye gazdasági-társadalmi súlyához képest kiemelkedő teljesítményt mutat. A megyében megvalósuló állami fejlesztések (vasút, közút, árvízvédelem) az országos átlagnál jobban járultak hozzá a megye eddigi teljesítményéhez. Ezt támasztja alá a GOP, a TÁMOP és a TIOP pályázatokon nyújtott közepes eredményesség is. A ROP pályázati sikeressége pedig átlagosnak mondható. (E számítás szerint az Észak-Alföldi régió másik két megyéje megyénknél némileg eredményesebb volt: Szabolcs-Szatmár-Bereg megye országosan a 3. helyen, 384 milliárd forint elnyert támogatással, Hajdú-Bihar megye pedig 6. helyen, 357 milliárd Ft elnyert támogatással).

### III. A Megyei Önkormányzat területfejlesztési feladatai

A Megyei Közgyűlés 2012. évben határozatot hozott (területfejlesztés, nemzetközi kapcsolatok, turisztika, környezetvédelem, társadalom, gazdaság, sport témakörökben):

- 1) a megszűnt Észak-Alföldi Regionális Fejlesztési Tanács 2011. évi költségvetésének teljesüléséről,
- 2) a megszűnt Észak-Alföldi Regionális Fejlesztési Tanács 2011. évi támogatásának elszámolásáról,
- 3) a megszűnt Észak-Alföldi Regionális Fejlesztési Tanács 2011. évi működési támogatása elszámolásával összefüggő támogatás visszafizetéséről,
- 4) a megszűnt Észak-Alföldi Regionális Fejlesztési Tanács tulajdonában lévő üzleti részesedésekről,
- 5) az ENEREA Észak-Alföldi Regionális Energia Ügynökség Nonprofit Kft-vel kapcsolatos személyi döntésekről,
- 6) az Észak-Alföldi Regionális Fejlesztési Ügynökség Közhasznú Nonprofit Kft Felügyelő Bizottságába tag delegálásáról,
- 7) a monitoring bizottságokba és albizottságokba történő delegálásról,
- 8) a területfejlesztéshez kapcsolódó bizottságokba történő delegálásokról,
  
- 9) a Nemzeti Fejlesztési Minisztériummal kötendő 2012. évi támogatási szerződésről,
- 10) a Nemzeti Fejlesztési Minisztérium, az Észak-Alföldi régió három megyei önkormányzata és az Észak-Alföldi Regionális Fejlesztési Ügynökség Közhasznú Nonprofit Kft közötti együttműködési keretmegállapodásról,
  
- 11) a megszűnt Megyei Területfejlesztési Tanács 2011. évi tevékenységéről szóló tájékoztatóról,
- 12) a megszűnt Megyei Területfejlesztési Tanács 2011. évi költségvetésének teljesítéséről szóló beszámolóról,
- 13) a Megyei Területfejlesztési Tanács jogutódlásáról, valamint a Megyei Területfejlesztési Ügynökség Közhasznú Nonprofit Kft beszámolójáról,
- 14) a Nemzeti Fejlesztési Minisztérium részére – a Megyei Területfejlesztési Tanács 2011. évi tevékenységéről szóló – szakmai és pénzügyi beszámolóról,
- 15) a Megyei Önkormányzat és a Megyei Területfejlesztési Ügynökség Közhasznú Nonprofit Kft közötti közszolgáltatási szerződés megkötéséről,
  
- 16) a megyei fejlesztési és képzési bizottságba történő delegálásról,
- 17) a Területi Vízgazdálkodási Tanácsba és bizottságaiba történt delegálások megerősítéséről,

- 18) a Megyei Területfejlesztési Konzultációs Fórumba tag delegálásáról,
- 19) a Megyei Területfejlesztési Konzultációs Fórum ügyrendjéről,
- 20) az Észak-Alföldi Regionális Területfejlesztési Konzultációs Fórum ügyrendjéről,
- 21) a nemzetközi kapcsolatok 2011. évi tervének végrehajtásáról és a 2011-2014. évi nemzetközi stratégia módosításáról,
- 22) a Megyei Önkormányzat és Henan Tartomány (Kínai Népköztársaság) között aláírandó testvérmegyei együttműködési megállapodásról,
- 23) a Megyei Önkormányzat és Almati megye (Kazahsztán) között aláírandó testvérmegyei együttműködési megállapodásról,
- 24) a Megyei Önkormányzat és Kovászna megye (Románia) között aláírandó együttműködési megállapodásról,
- 25) a Megyei Önkormányzat és a megyében megalakult térségi turisztikai desztináció menedzsment szervezetek közötti együttműködési megállapodásról,
- 26) az „Alföld Szíve” Térségi Turisztikai Egyesület által benyújtandó pályázatban való közreműködésről és az egyesülettel kötött megállapodás módosításáról,
- 27) az „Alföld Szíve” turisztikai kedvezménykártya jövőbeni kiadásáról,
- 28) a Tisza-tó Térségi Fejlesztési Tanácsba tag delegálásáról,
- 29) a Tisza-tó Térségi Fejlesztési Tanács alapító okiratának, valamint Szervezeti és Működési Szabályzatának módosításáról,
- 30) a Tisza-tó Fejlesztési Kft üzletrészének megvásárlásáról,
- 31) a 2012. évi Megyei Parlagfű-mentesítési Alap létrehozásáról és a pályázat kiírásáról,
- 32) a 2012. évi Megyei Parlagfű-mentesítési Alapra benyújtott pályázatok támogatásáról,
- 33) a 2012. évi Megyei Parlagfű-mentesítési Alapra benyújtott pályázatok elutasításáról,
- 34) az Európai Unió csatlakozással vállalt környezetvédelmi derogációs feladatok megyei teljesítéséről szóló beszámolóiról,
- 35) a Megyei Önkormányzat 2011. évi környezetvédelmi tevékenységéről,
- 36) az Észak-Alföldi Régió Ivóvízminőség-javító Program (I. ütem) rekonstrukciós munkálatainak teljesüléséről,
- 37) az Ivóvízminőség-javító Program megyei helyzetének értékeléséről,
- 38) a Megyei Önkormányzat 2011-2014. évi gazdasági programjának megújításáról,
- 39) a megye 2011. évi és 2012. I. negyedéves munkaerőpiaci helyzetéről,
- 40) a megye ár- és belvízvédelmi helyzetéről a vízügyi ágazat védelmi szervezetének és védelmi infrastruktúrájának felkészültségéről, valamint a művek védképességét javító fejlesztések aktuális állapotáról,
- 41) a Megyei Kereskedelmi és Iparkamara tevékenységéről, különös tekintettel a befektetés-ösztönzésre,
- 42) a megye lakosságának egészségi állapotáról, az egészségromlást kiváltó vélelmezett okokról és a szükséges tennivalókról,
- 43) a megye területén a Közép-Tisza-vidéki Vízügyi Igazgatóság irányításával futó Európai Unió projektek állásáról,



- 44) a megye állami közúthálózatának állapotáról és fejlesztési lehetőségeiről,
- 45) a Széchenyi Programiroda megyei tevékenységéről,
- 46) a megye mezőgazdaságának helyzetéről,
- 47) a megyét érintő közlekedési fejlesztésekről, kiemelten az M4-es gyorsforgalmi út megvalósításának helyzetéről,
- 48) a megyében működő Leader közösségek tevékenységéről,
  
- 49) a megyei sportkoncepció végrehajtásáról, különös tekintettel a megyei diáksport helyzetére,
- 50) a Magyar Olimpiai Bizottságba tag delegálásáról.

## **IV. A Megyei Közgyűlés munkája**

### **1. A 2014-2020-as Európai Unióس tervezési ciklusra való felkészülés**

A Megyei Önkormányzat területfejlesztési feladatai között **leghangsúlyosabb tevékenysége a 2014-2020-as tervezési időszakra való felkészülés keretében a megyei tervdokumentumok megújítása** volt. Ennek keretében elkészült egy új megyei helyzetfeltárás és megfogalmazásra került a megújított megyei célrendszer, az 50 millió euronál nagyobb összegű megyei projektek előzetes listája és az Országos Területfejlesztési Koncepció megyei fejezetének első változata.

A megyei területfejlesztési koncepcióhoz kapcsolódó munkákra – pályázati úton történő kiválasztás után – a Város-Teampannon Kft (Budapest) kapott megbízást.

A megye jövőbeni fejlesztései összehangolásánál előrelépést jelentett a 4 együttkezelendő térség kialakításának előkészítése a megye 20 városával.

#### **A Megyei Közgyűlés 2012. évi határozatai a 2014-2020-as tervezési ciklusra való felkészülés érdekében:**

- 1) a Megyei Önkormányzat területfejlesztési törvényből adódó új feladatairól,
- 2) az aktuális területfejlesztési feladatokról,
- 3) a Jász-Nagykun-Szolnok megyei Területfejlesztési Koncepció helyzetfeltáró munkarészének első változatáról,
- 4) a Megyei Önkormányzat és a megye városai közötti, a 2014-2020-as Európai Unióس fejlesztési ciklus megalapozására irányuló együttműködési megállapodás kezdeményezéséről,
- 5) a Jász-Nagykun-Szolnok Megyei Területfejlesztési Koncepció helyzetfeltáró része további tervezési alapjául történő elfogadásáról.

*A Megyei Közgyűlés Tervezési és Monitoring Bizottsága – bizottsági hatáskörben – az alábbi határozatokat hozta:*

- 1) a hosszú távú tervező munkák megkezdéséről (az Országos Fejlesztési és Területfejlesztési Konceptióhoz a Nemzetgazdasági Minisztérium részére megküldött megyei részanyagok megismeréséről), (április),
- 2) az Országos Területfejlesztési Konceptió Jász-Nagykun-Szolnok megyei fejezetének jóváhagyásáról (július),
- 3) a 2014-2020-as Európai Unió fejlesztési ciklusban megvalósítani kívánt – 50 millió euró meghaladó összköltségű – megyei nagyprojektekről (december),
- 4) a Jász-Nagykun-Szolnok Megyei Területfejlesztési Konceptió célrendszerének – a további tervező munkákhoz kiindulásként való – elfogadásáról (december).

## **2. Területrendezési tevékenység**

Az elhúzódó gazdasági válság ellenére a Megyei Önkormányzathoz véleményezésre beérkezett településrendezési tervek száma összességében 2012-ben sem volt kevesebb, mint az azt megelőző években. Ebben jelentős szerepe volt a gazdaságfejlesztést célzó ÉAOP „Telephelyfejlesztés” pályázati konstrukciónak, amely gyakran a hatályos településrendezési tervben az érintett ingatlan átminősítését igényelte, valamint az M4 gyorsforgalmi út tervezési folyamatának, amely az autópálya településrendezési tervekbe történő beillesztését tette szükségessé.

A véleményezésre érkezett tervdokumentációk többsége változtatás nélkül megfelelt a Megyei Területrendezési Tervnek (MTrT). Ez betudható a Megyei Önkormányzat által elkészített és minden megyei település részére átadott megyei területrendezési tervi kivonatnak, valamint az MTrT módosítása óta eltelt időnek, amely alatt a tervezők már viszonylag jól megismerték az MTrT-t.

Több esetben sikerült a települési főépítész és a tervező bevonásával előzetesen úgy pontosítani a tervet, hogy az írásos vélemény megadásakor már rendelkezésünkre állt a pontosított tervrészlet, így nem volt szükség a közgyűlési határozatban szerepeltetni a javítási igényt. Erre a megyei főépítésznek a települési főépítészekkel és a tervezőkkel kialakított jó személyes kapcsolata adott lehetőséget.

Néhány esetben jeleztük, hogy a tervnek egy-egy részlete jogszabályellenes, e jelzéseink mindegyike részletesen alátámasztott, így eredményes volt, a jóváhagyás előtt a tervek minden ilyen esetben javításra kerültek.

Azokban az esetekben, amikor a véleményezési határidőig nem volt Megyei Közgyűlés, olyankor a vélemény – mint határozat-tervezet – a Megyei Közgyűlés elnökének levelével került megküldésre. A közgyűlés minden esetben módosítás nélkül elfogadta az előterjesztett határozat-tervezetet. A közgyűlés után a polgármester(ek) részére megküldtük a határozatot. A Megyei Önkormányzat véleménye tehát minden esetben határidőben postázásra került, az esetek többségében pedig sikerült érdemben a határidő előtt megadnunk a véleményünket.

2012-ben módosult a főépítési tevékenységről szóló 190/2009.(IX.15.) Korm. rendelet, így 2013. január 1-jétől a településszerkezeti terveket a Megyei Önkormányzat nevében a megyei főépítész véleményezi. E jogszabályváltozás a 2012. évi véleményezést még nem érintette, az új rendszert a Jász-Nagykun-Szolnok Megyei Önkormányzati Hivatal a 2013. január 1. után beérkező tervekre alkalmazza.

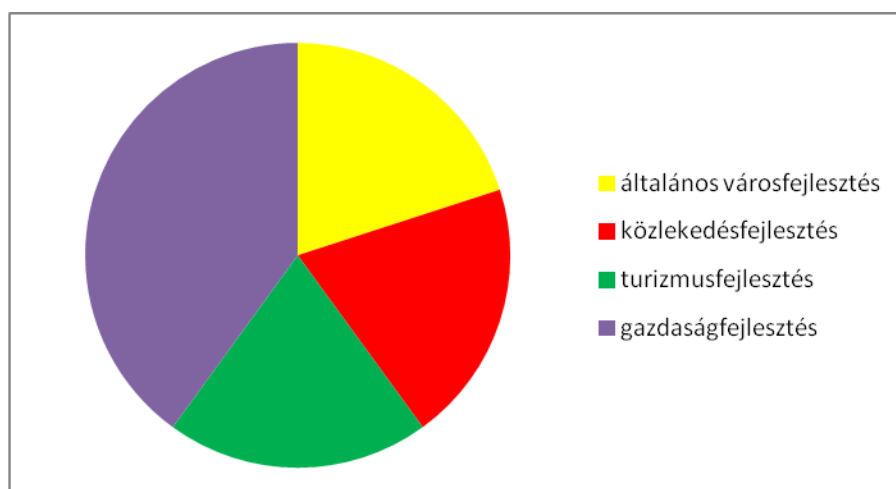
**A Megyei Közgyűlés 2012. évben az alábbi határozatokat hozta a településrendezési tervekkel összefüggésben:**

- 1) a Jász-Nagykun-Szolnok Megyei Területrendezési Terv 2011. évi hatályosulásáról,
- 2) Mezőtúr város településrendezési eszközeinek módosításáról,
- 3) Martfű város településrendezési eszközeinek módosításáról,
- 4) Szelevény község településrendezési eszközeinek – a regionális hulladéklerakó bővítése érdekében történő – módosításáról,
- 5) Jászfényszaru város településrendezési eszközeinek módosításáról,
- 6) Törökszentmiklós város településrendezési eszközeinek módosításáról,
- 7) Tiszapüspöki község településrendezési eszközeinek módosításáról,
- 8) Martfű város településrendezési eszközeinek – zöldterületek és kerékpárút kijelölése, valamint helyi védelem elrendelése érdekében történő – módosításáról,
- 9) Jászapáti város településrendezési eszközeinek – tanyai idegenforgalmi építési övezet kijelölése érdekében történő – módosításáról,
- 10) Jászárokszállás város településrendezési eszközeinek – az ipari park tervezett gyűjtőútjai és egy belterületi tervezett utca törlése érdekében történő – módosításáról,
- 11) Jászberény város településrendezési eszközeinek – egy földrészlet „korlátozott használatú mezőgazdasági” övezetből „gazdasági” építési övezetbe való átsorolása érdekében történő – módosításáról,
- 12) Jászfényszaru város településrendezési eszközeinek módosításáról,
- 13) Karcag város településrendezési eszközeinek – beépítési mód változtatása és építési övezet bővítése érdekében történő – módosításáról,
- 14) Abádszalók város településrendezési eszközeinek – hétvégi házas üdülőterületből különleges idegenforgalmi terület kijelölése érdekében történő – módosításáról,
- 15) Szolnok Megyei Jogú Város településrendezési eszközeinek – egyes MÁV területekre vonatkozó – módosításáról,
- 16) Jászfényszaru város településrendezési eszközeinek – három új ipari, gazdasági terület kijelölése érdekében történő – módosításáról,
- 17) Jászberény város településrendezési eszközeinek – a Jász-Plasztik Kft telephelyére és annak környezetére történő – módosításáról.

A véleményezett településrendezési tervmódosítások jellege és célja:

<i>Település</i>	<i>TrT módosítás</i>	
	<i>Célja</i>	<i>Jellege</i>
<b>Mezőtúr</b>	teljes körű felülvizsgálat	általános városfejlesztés
<b>Martfű</b>	hat út gyűjtőúttá átsorolása	közlekedésfejlesztés
<b>Szelevény</b>	hulladéklerakó telep bővítése	
<b>Jászfényszaru I.</b>	sportterület, kerékpárút, építménymagasság növelés	általános városfejlesztés
<b>Törökszentmiklós</b>	M4 autópálya beillesztés	közlekedésfejlesztés
<b>Tiszapüspöki</b>	M4 autópálya beillesztés	közlekedésfejlesztés
<b>Martfű</b>	zöldterületek kialakítása, turisztikai kerékpárút kijelölése, helyi területi védelem elrendelése	turizmusfejlesztés
<b>Jászapáti I.</b>	tanyai turizmus	turizmusfejlesztés
<b>Jászapáti II.</b>	ipari park feltáró út részbeni megszüntetés	gazdaságfejlesztés
<b>Jászárokszállás</b>	ipari park feltáró út megszüntetés	gazdaságfejlesztés
<b>Jászberény I.</b>	gazdasági építési övezetbe átsorolás	gazdaságfejlesztés
<b>Jászfényszaru II.</b>	sportesarnok építés, városközpont fejlesztés, közterületi parkolók	általános városfejlesztés
<b>Karcag</b>	különleges mezőgazdasági terület bővítése, iparterületen beépítési mód módosítás	
<b>Abádszalók</b>	különleges idegenforgalmi terület kijelölése	turizmusfejlesztés
<b>Szolnok</b>	gazdasági, kereskedelmi, szolgáltató terület kijelölés	gazdaságfejlesztés
<b>Jászfényszaru III.</b>	ipari, gazdasági terület bővítése	gazdaságfejlesztés
<b>Jászberény II.</b>	ipari, gazdasági terület bővítése	gazdaságfejlesztés

A településrendezési tervmódosítások jellegének megoszlását az alábbi diagram szemlélteti:



## V. A korábbi megyei és regionális döntésű pályázatok ellenőrzése

### a.) A megszűnt Jász-Nagykun-Szolnok Megyei Területfejlesztési Tanács döntési hatáskörébe tartozó decentralizált előirányzatok ellenőrzési feladatai

A Jász-Nagykun-Szolnok Megyei Területfejlesztési Tanács döntési hatáskörébe tartozó decentralizált előirányzatokra vonatkozó Kormányrendeletek előírása alapján és a törvényi jogutódlásból következően a Jász-Nagykun-Szolnok Megyei Önkormányzat látja el a decentralizált előirányzatokon nyertes, átdolgozott pályázatok záró ellenőrzési feladatait, valamint a megkötött támogatási szerződések módosítási kérelmeivel kapcsolatos javaslattétel kidolgozását.

Az egyes területfejlesztési és önkormányzati fejlesztési célokat szolgáló hazai támogatási előirányzatról szóló kormányrendeletek módosításáról szóló 35/2012. (III. 9.) Korm. rendelet 13. § (2) bekezdése szerint a korábbi 10 éves fenntartási kötelezettség 5 évre csökkent.

*„A (3) bekezdésben felsorolt jogelőd előirányzatok terhére megítélt azon támogatások esetén, ahol kizárólag fenntartási, üzemeltetési, szolgáltatási és karbantartási kötelezettséget vállalt a támogatott, ezen kötelezettségek időtartama a projekt befejezését követő hónaptól számított 5 év.”*

A pályázatok fenntartási időszak leteltéből adódó végleges lezárásához minden esetben helyszíni ellenőrzést kell lefolytatni. Ez alól felmentést jelent, ha a pályázat lezárását követő öt éven túl közbenső ellenőrzési jegyzőkönyv készült. A fenntartási időszak jogszabályi módosítása miatt így a közbenső ellenőrzési jegyzőkönyv minősül a záró ellenőrzésnek.

A 2012-es évben a hatósági ellenőrzés kiterjedt a megszűnt Megyei Területfejlesztési Tanács által az 1996-2006-os években TEKI, CÉDE, HÖF, LEKI, illetve TFC terhére megítélt támogatások fenntartási időszakát követő, a pályázatot lezáró záró ellenőrzési jegyzőkönyvek helyszíni felvételére, alapadatok egyeztetésére.

- A helyi önkormányzatok fejlesztési feladatai területi kiegyenlítést szolgáló önkormányzati fejlesztési célú támogatás (TEKI) és a területi kötöttség nélküli céljellegű decentralizált támogatás (CÉDE) keretében a jogszabályi módosításból adódó 5 évre csökkentett fenntartási időszak leteltét követően **2012-ben 262 db** pályázat Közgyűlési határozattal történő lezárására került sor.
- A területfejlesztési célelőirányzat (TFC) támogatás keretében a jogszabályi módosításból adódó 5 évre csökkentett fenntartási időszak leteltét követően **2012-ben 53 db** pályázat helyszíni záró ellenőrzésére, záró jegyzőkönyvének felvételére került sor. A TFC támogatások ellenőrzésére a Magyar Államkincstár Jász-Nagykun-Szolnok Megyei Területi Igazgatóság munkatársaival közösen, az Államkincstár ellenőrzési ütemterve alapján került sor.

A kedvezményezett települési önkormányzatok előzetesen kiértékelésre kerülnek a záró helyszíni ellenőrzésről, a záró ellenőrzési helyszínek kiválasztása belső ütemterv szerint történik.

**b.) A megszűnt Észak-Alföldi Regionális Fejlesztési Tanács (ÉARFT) döntési hatáskörébe tartozott megyei pályázatok lezárása**

A Jász-Nagykun-Szolnok Megyei Közgyűlés 2012. évben **90 db határozatot** hozott – az *Észak-Alföldi Regionális Fejlesztési Ügynökség* által készített előterjesztések alapján – a megszűnt ÉARFT döntési hatáskörébe tartozott pályázatok szerződésmódosítása, illetve lezárása ügyében.

Szolnok, 2013. március 21.